



MARTHA MARRUFO Y ASOC., S. C.
CONTADORES PÚBLICOS

Chihuahua, Chih., 16 de Marzo del 2017.

C.P. ARTEMIO JESÚS CANCINO SÁNCHEZ
Director General de Auditorías Externas
Subsecretaria de Control y Auditoria de la Gestión Pública
Secretaria de la Función Pública
P r e s e n t e :


Estimado C.P. Cancino:

En cumplimiento a los **"Términos de Referencia para auditorías Externas de los Estados y la Información Financiera Contable y Presupuestaria ejercicio 2016, emitidos por la Dirección General de Auditorías Externas de la Secretaría de la Función Pública"**, adjunto reciba en relación a la auditoria Asignada a este despacho el **DICTAMEN FINANCIERO**, correspondiente al **CENTRO DE INVESTIGACIÓN EN MATERIALES AVANZADOS, S.C. (CIMAV)**, por el ejercicio que termina al 31 de diciembre del **2016**

Sin mas por el momento, estoy a sus ordenes para cualquier aclaración a la presente.

A t e n t a m e n t e

MARTHA MARRUFO Y ASOCIADOS, S.C.


C.P.C. Martha Marrufo Rodriguez
Socio Director

CENTRO DE INVESTIGACION EN MATERIALES AVANZADOS, S.C.

INFORME SOBRE EL EXÁMEN DE LOS ESTADOS FINANCIEROS

POR EL AÑO QUE TERMINÓ AL 31 DE DICIEMBRE DE 2016

ÍNDICE

1. Opinión de los auditores independientes a Estados Financieros
2. Estado de Situación Financiera
3. Estado de Actividades
4. Estado de Variación en la Hacienda Pública
5. Estado de Cambios en la Situación Financiera
6. Flujo de efectivo
7. Reporte de Patrimonio
8. Estado Analítico del Activo
9. Estado Analítico de la Deuda y Otros Pasivos
10. Informe sobre Pasivos Contingentes
11. Notas a los Estados Financiero



MARTHA MARRUFO Y ASOC., S. C.
CONTADORES PÚBLICOS

INFORME DEL AUDITOR INDEPENDIENTE

A la Secretaria de la Función Pública
A la Asamblea de Socios del
**Centro de Investigación en
Materiales Avanzados, S.C.**

Opinión

Hemos auditado los Estados Financieros adjuntos de la Entidad Gubernamental **Centro de Investigación en Materiales Avanzados, S.C.**, que comprenden los estados de situación financiera, los estados analíticos del activo y los estados analíticos de la deuda y otros pasivos al **31 de diciembre de 2016 y 2015**, y los estados de actividades, los estados de variaciones en el patrimonio, el reporte de patrimonio, los estados de flujos de efectivo, los estados de cambios en la situación financiera, y el informe sobre pasivos contingentes, correspondientes a los años terminados en dichas fechas, así como las notas explicativas a los estados financieros que incluyen un resumen de las políticas contables significativas y otra información explicativa.

En nuestra opinión, los estados financieros adjuntos, que se describen en el párrafo anterior, han sido preparados, en todos los aspectos materiales, de conformidad con las disposiciones en materia de información financiera que se indican en la Nota 15 a los estados financieros que se acompañan y que están establecidas en la Ley General de Contabilidad Gubernamental, en el Manual de Contabilidad Gubernamental para el Sector Paraestatal Federal emitido por la Unidad de Contabilidad Gubernamental de la Secretaria de Hacienda y Crédito Público y en las Normas de Información Financiera Mexicanas, que le son aplicadas de manera supletoria y fueron autorizadas a la Entidad por esa autoridad.

Fundamento de la opinión

Hemos llevado a cabo nuestra auditoria de conformidad con las Normas Internacionales de Auditoría, nuestra responsabilidad bajo esas normas se describe con más detalle en la sección "*Responsabilidades del auditor para la auditoría de los estados financieros*" de nuestro informe. Somos independientes de la Entidad de conformidad con el Código de Ética Profesional del Instituto Mexicano de Contadores Públicos, A.C., junto con los requerimientos de ética que son aplicables a nuestras auditorias de los estados financieros en México, y hemos cumplido con las demás responsabilidades de ética de conformidad con esos requerimientos y con el Código de Ética Profesional. Consideramos que la evidencia de auditoría que hemos obtenido proporciona una base suficiente y adecuada para nuestra opinión.

Párrafo de énfasis base de preparación contable y utilización de este informe

Llamamos la atención sobre la Nota 15 a los estados financieros adjuntos en la que se describen las bases contables para la preparación de los mismos. Dichos estados financieros fueron preparados para cumplir con los requerimientos normativos gubernamentales a que está sujeta la entidad y para ser integrados en el Reporte de la Cuenta Pública Federal, los cuales están presentados en los formatos que para tal efecto fueron establecidos por la Unidad de Contabilidad Gubernamental de la Secretaría de Hacienda; consecuentemente, éstos pueden no ser apropiados para otra finalidad. Nuestra opinión no se modifica por esta cuestión.

Responsabilidades de la Administración y de los Encargados del Gobierno de la Entidad sobre los estados financieros

La Administración es responsable de la preparación de los estados financieros adjuntos de conformidad con las disposiciones en materia de información financiera establecidas en la Ley General de Contabilidad Gubernamental que se describen en la Nota 15 a dichos estados financieros, y del control interno que la administración consideró necesario para permitir la preparación de estados financieros libres de incorrección material debida a fraude o error.

En la preparación de los estados financieros, la Administración es responsable de la valoración de la capacidad de la entidad para continuar operando como una entidad en funcionamiento, revelando, en su caso, las cuestiones relativa a la entidad en funcionamiento y utilizando las bases contables aplicables a una entidad en funcionamiento, a menos que la administración tenga la intención de liquidar o cesar sus operaciones, o bien no exista una alternativa realista.

Así mismo, los Encargados del Gobierno de la Entidad son responsables de la supervisión del proceso de información financiera de la Entidad.

Responsabilidad del auditor sobre la auditoría de los estados financieros

Nuestros objetivos son obtener seguridad razonable sobre si los estados financieros, en su conjunto, se encuentran libres de incorrección material, debido a fraude o error, y emitir un informe de auditoría que contiene nuestra opinión. Seguridad razonable es un alto nivel de seguridad, pero no es una garantía de que una auditoría realizada de conformidad con las Normas Internacionales de Auditoría siempre detecte una incorrección material cuando existe. Las incorrecciones pueden deberse a fraude o error y son consideradas materiales si individualmente, o en su conjunto, puede preverse razonablemente que influyan en las decisiones económicas que los usuarios hacen basándose en los estados financieros.

Como parte de una auditoría de conformidad con las Normas Internacionales de Auditoría, aplicamos nuestro juicio profesional y mantenemos una actitud de escepticismo profesional durante toda la auditoría. También:

- Identificamos y evaluamos los riesgos de incorrección material en los estados financieros, debido a fraude o error, diseñamos y aplicamos los procedimientos de auditoría para responder a esos riesgos y obtener evidencia de auditoría suficiente y apropiada para obtener una base para nuestra opinión. El riesgo de

no detectar una incorrección material debida a fraude es mayor que en el caso de una incorrección material, ya que el fraude puede implicar colusión, falsificación, manifestaciones intencionalmente erróneas, omisiones intencionales o la anulación del control interno.

- Obtenemos conocimiento del control interno importante para la auditoria con el fin de diseñar los procedimientos de auditoria que consideramos adecuados en las circunstancias, y no con la finalidad de expresar una opinión sobre la eficacia del control interno de la entidad.
- Evaluamos lo apropiado de las políticas contables utilizadas y la razonabilidad de las estimaciones contables, así como las revelaciones hechas por la administración de la entidad.
- Concluimos sobre lo apropiado del uso de la administración de las bases contables aplicables a una entidad en funcionamiento y, con base en la evidencia de auditoria obtenida en relación a sus flujos de efectivo, obtención de ingresos propios y la relación activos mayor a pasivos, concluimos sobre si existe o no una incertidumbre importante relacionada con eventos o con condiciones que pueden originar dudas significativas sobre la capacidad de la entidad para continuar como entidad en funcionamiento. Si concluimos que existe una incertidumbre importante, se nos requiere que llamemos la atención en nuestro informe de auditoria sobre la correspondiente información revelada en los estados financieros o, si dicha revelación es insuficiente, que expresemos una opinión modificada. Nuestras conclusiones se basan en la evidencia de auditoria obtenida hasta la fecha de nuestro informe. Sin embargo, hechos o condiciones futuros pueden ser causa de que la entidad deje de ser una entidad en funcionamiento.

Nos comunicamos con los responsables del gobierno de la Entidad en relación, entre otras cuestiones, con el alcance planeado y el momento de realización de la auditoria y los hallazgos importantes de la auditoria, así como cualquier deficiencia significativa en el control interno que identificamos durante nuestra auditoria.

MARTHA MARRUFO Y ASOCIADOS, S.C.



C.P.C. Martha Isela Marrufo Rodríguez
Auditor Externo

Chihuahua, Chih., a 16 de Marzo de 2017.

CUENTA PÚBLICA 2016


CUENTA PÚBLICA 2016
ESTADO DE SITUACIÓN FINANCIERA
AL 31 DE DICIEMBRE DE 2016 Y 2015
(PESOS)

Ente Público:

Centro de Investigación en Materiales Avanzados, S.C.

CONCEPTO	2016	2015	CONCEPTO	2016	2015
ACTIVO			PASIVO		
Activo Circulante			Activo Circulante		
Efectivo y Equivalentes	69,758,603	62,820,406	Cuentas por Pagar a Corto Plazo	15,480,014	13,754,466
Derechos a Recibir Efectivo o Equivalentes	7,440,480	7,235,773	Documentos por Pagar a Corto Plazo	0	0
Derechos a Recibir Bienes o Servicios	1,822,858	1,167,853	Porción a Corto Plazo de la Deuda Pública a Largo Plazo	0	0
Inventarios	0	0	Títulos y Valores a Corto Plazo	0	0
Almacenes	0	0	Pasivos Diferidos a Corto Plazo	0	0
Estimación por Pérdida o Deterioro de Activos Circulantes	-1,745,872	-1,873,979	Fondos y Bienes de Terceros en Garantía y/o Administración a Corto Plazo	22,481,639	24,123,442
Otros Activos Circulantes	19,226,850	22,390,447	Provisiones a Corto Plazo	5,974,012	0
Total de Activos Circulantes	96,502,919	91,740,500	Otros Pasivos a Corto Plazo	7,759,311	13,744,801
Activo No Circulante			Total de Pasivos Circulantes	51,694,976	51,622,709
Inversiones Financieras a Largo Plazo	0	0	Pasivo No Circulante		
Derechos a Recibir Efectivo o Equivalentes a Largo Plazo	346,154	346,154	Cuentas por Pagar a Largo Plazo	0	0
Bienes Inmuebles, Infraestructura y Construcciones en Proceso	256,271,280	224,211,348	Documentos por Pagar a Largo Plazo	0	0
Bienes Muebles	562,762,810	506,310,870	Deuda Pública a Largo Plazo	0	0
Activos Intangibles	0	0	Pasivos Diferidos a Largo Plazo	0	0
Depreciación, Deterioro y Amortización Acumulada de Bienes	-474,706,456	-421,889,270	Fondos y Bienes de Terceros en Garantía y/o en Administración a Largo Plazo	81,986,916	91,811,957
Activos Diferidos	0	0	Provisiones a Largo Plazo	8,214,450	6,867,826
Estimación por Pérdida o Deterioro de Activos no Circulantes	0	0	Total de Pasivos No Circulantes	90,201,366	98,679,783
Otros Activos no Circulantes	81,986,916	91,811,957	Total del Pasivo	141,896,342	150,302,492
Total de Activos No Circulantes	426,660,704	400,791,059	HACIENDA PÚBLICA/ PATRIMONIO		
Total del Activo	523,163,623	492,531,559	Hacienda Pública/Patrimonio Contribuido	749,710,789	663,344,190
			Aportaciones	210,535,538	210,535,538
			Donaciones de Capital	491,903,311	405,536,712
			Actualización de la Hacienda Pública / Patrimonio	47,271,940	47,271,940
			Hacienda Pública/Patrimonio Generado	-368,443,508	-321,115,123
			Resultados del Ejercicio (Ahorro/Desahorro)	-47,018,355	-44,075,853
			Resultados de Ejercicios Anteriores	-321,115,123	-277,039,270
			Revalúos	0	0
			Reservas	-310,030	0
			Rectificaciones de Resultados de Ejercicios Anteriores	0	0
			Exceso o Insuficiencia en la Actualización de la Hacienda Pública/Patrimonio	0	0
			Resultado por Posición Monetaria	0	0
			Resultado por Tenencia de Activos no Monetarios	0	0
			Total Hacienda Pública/ Patrimonio	381,267,281	342,229,067
			Total del Pasivo y Hacienda Pública/Patrimonio	523,163,623	492,531,559

Bajo protesta de decir verdad declaramos que los Estados Financieros y sus Notas son razonablemente correctos y responsabilidad del emisor.


Autorizó: Juan Méndez Nonell
Director General


Elaboró: Nathanael Martínez Coronel
Director de Administración y Finanzas

CUENTA PÚBLICA 2016


CUENTA PÚBLICA 2016
ESTADO DE ACTIVIDADES
DEL 1o. DE ENERO AL 31 DE DICIEMBRE DE 2016 Y 2015
(PESOS)

Ente Público:

Centro de Investigación en Materiales Avanzados, S.C.

CONCEPTO	2016	2015	CONCEPTO	2016	2015
INGRESOS Y OTROS BENEFICIOS			GASTOS Y OTRAS PÉRDIDAS		
Ingresos de la Gestión	82,291,097	72,459,483	Gastos de Funcionamiento	222,252,788	206,222,076
Impuestos	0	0	Servicios Personales	141,652,697	131,096,644
Cuotas y Aportaciones de Seguridad Social	0	0	Materiales y Suministros	19,834,293	21,373,203
Contribuciones de Mejoras	0	0	Servicios Generales	60,765,798	53,752,229
Derechos	0	0	Transferencia, Asignaciones, Subsidios y Otras Ayudas	45,206,081	36,896,276
Productos de Tipo Corriente	0	0	Transferencias Internas y Asignaciones al Sector Público	0	0
Aprovechamientos de Tipo Corriente	0	0	Transferencias al Resto del Sector Público	0	0
Ingresos por Venta de Bienes y Servicios	82,291,097	72,459,483	Subsidios y Subvenciones	4,710,879	4,962,210
Ingresos no Comprendidos en las Fracciones de la Ley de Ingresos Causados en Ejercicios Fiscales Anteriores Pendientes de Liquidación o Pago	0	0	Ayudas Sociales	0	0
Participaciones, Aportaciones, Transferencias, Asignaciones, Subsidios y Otras Ayudas	193,989,619	178,139,100	Pensiones y Jubilaciones	0	0
Participaciones y Aportaciones	0	0	Transferencias a Fideicomisos, Mandatos y Contratos Análogos	40,495,202	31,934,066
Transferencias, Asignaciones, Subsidios y Otras Ayudas	193,989,619	178,139,100	Transferencias a la Seguridad Social	0	0
Otros Ingresos y Beneficios	5,900,041	2,267,542	Donativos	0	0
Ingresos Financieros	4,062,296	2,267,542	Transferencias al Exterior	0	0
Incremento por Variación de Inventarios	0	0	Participaciones y Aportaciones	0	0
Disminución del Exceso de Estimaciones por Pérdida o Deterioro u Obsolescencia	0	0	Participaciones	0	0
Disminución del Exceso de Provisiones	0	0	Aportaciones	0	0
Otros Ingresos y Beneficios Varios	1,837,745	0	Convenios	0	0
Total de Ingresos y Otros Beneficios	282,180,757	252,866,125	Intereses, Comisiones y Otros Gastos de la Deuda Pública	0	0
			Intereses de la Deuda Pública	0	0
			Comisiones de la Deuda Pública	0	0
			Gastos de la Deuda Pública	0	0
			Costo por Coberturas	0	0
			Apoyos Financieros	0	0
			Otros Gastos y Pérdidas Extraordinarias	61,740,243	53,823,626
			Estimaciones, Depreciaciones, Deterioros, Obsolescencia y Amortizaciones	54,729,637	52,867,468
			Provisiones	7,010,606	956,158
			Disminución de Inventarios	0	0
			Aumento por Insuficiencia de Estimaciones por Pérdida o Deterioro y Obsolescencia	0	0
			Aumento por Insuficiencia de Provisiones	0	0
			Otros gastos	0	0
			Inversión Pública	0	0
			Inversión Pública no Capitalizable	0	0
			Total de Gastos y Otras Pérdidas	329,199,112	296,941,978
			Resultados del Ejercicio (Ahorro/Desahorro)	-47,018,355	-44,075,853

Bajo protesta de decir verdad declaramos que los Estados Financieros y sus Notas son razonablemente correctos y responsabilidad del emisor.



Autorizó: Juan Méndez Nonell
Director General



Elaboró: Nathanael Martínez Coronel
Director de Administración y Finanzas


CUENTA PÚBLICA 2016

CUENTA PÚBLICA 2016
ESTADO DE VARIACIÓN EN LA HACIENDA PÚBLICA
DEL 1o. DE ENERO AL 31 DE DICIEMBRE DE 2016
(PESOS)

Ente Público: Centro de Investigación en Materiales Avanzados, S.C.

CONCEPTO	Hacienda Pública/Patrimonio Contribuido	Hacienda Pública/Patrimonio Generado de Ejercicios Anteriores	Hacienda Pública/Patrimonio Generado del Ejercicio	Ajustes por Cambios de Valor	TOTAL
Rectificaciones de Resultados de Ejercicios Anteriores	0	0	0	0	0
Patrimonio Neto Inicial Ajustado del Ejercicio	663,344,190	0	0	0	663,344,190
Aportaciones	210,535,538	0	0	0	210,535,538
Donaciones de Capital	405,536,712	0	0	0	405,536,712
Actualización de la Hacienda Pública / Patrimonio	47,271,940	0	0	0	47,271,940
Variaciones de la Hacienda Pública/Patrimonio Neto del Ejercicio	0	-277,039,270	-44,075,853	0	-321,115,123
Resultados del Ejercicio (Ahorro/Desahorro)	0	0	-44,075,853	0	-44,075,853
Resultados de Ejercicios Anteriores	0	-277,039,270	0	0	-277,039,270
Revalúos	0	0	0	0	0
Reservas	0	0	0	0	0
Hacienda Pública / Patrimonio Neto Final del Ejercicio 2015	663,344,190	-277,039,270	-44,075,853	0	342,229,067
Cambios en la Hacienda Pública / Patrimonio Neto del Ejercicio 2016	86,366,599	0	0	0	86,366,599
Aportaciones	0	0	0	0	0
Donaciones de Capital	86,366,599	0	0	0	86,366,599
Actualización de la Hacienda Pública/Patrimonio	0	0	0	0	0
Variaciones de la Hacienda Pública/Patrimonio Neto del Ejercicio	0	-44,385,883	-47,018,355	0	-91,404,238
Resultados del Ejercicio (Ahorro/Desahorro)	0	0	-47,018,355	0	-47,018,355
Resultados de Ejercicios Anteriores	0	-44,075,853	0	0	-44,075,853
Revalúos	0	0	0	0	0
Reservas	0	-310,030	0	0	-310,030
Saldo Neto en la Hacienda Pública / Patrimonio 2016	749,710,789	-321,425,153	-47,018,355	0	381,267,281

Bajo protesta de decir verdad declaramos que los Estados Financieros y sus Notas son razonablemente correctos y responsabilidad del emisor.



Autorizó: Juan Méndez Nonell
Director General



Elaboró: Nathanael Martínez Coronel
Director de Administración y Finanzas

CUENTA PÚBLICA 2016


CUENTA PÚBLICA 2016
ESTADO DE CAMBIOS EN LA SITUACIÓN FINANCIERA
DEL 1o. DE ENERO AL 31 DE DICIEMBRE DE 2016 Y 2015
(PESOS)

Ente Público: _____

Centro de Investigación en Materiales Avanzados, S.C.

CONCEPTO	Origen	Aplicación	CONCEPTO	Origen	Aplicación
ACTIVO	65,805,824	96,437,888	PASIVO	9,046,184	17,452,334
Activo Circulante	3,163,597	7,926,016	Pasivo Circulante	7,699,560	7,627,293
Efectivo y Equivalentes	0	6,938,197	Cuentas por Pagar a Corto Plazo	1,725,548	0
Derechos a Recibir Efectivo o Equivalentes	0	204,707	Documentos por Pagar a Corto Plazo	0	0
Derechos a Recibir Bienes o Servicios	0	655,005	Porción a Corto Plazo de la Deuda Pública a Largo Plazo	0	0
Inventarios	0	0	Títulos y Valores a Corto Plazo	0	0
Almacenes	0	0	Pasivos Diferidos a Corto Plazo	0	0
Estimación por Pérdida o Deterioro de Activos Circulantes	0	128,107	Fondos y Bienes de Terceros en Garantía y/o Administración a Corto Plazo	0	1,641,803
Otros Activos Circulantes	3,163,597	0	Provisiones a Corto Plazo	5,974,012	0
Activo No Circulante	62,642,227	88,511,872	Otros Pasivos a Corto Plazo	0	5,985,490
Inversiones Financieras a Largo Plazo	0	0	Pasivo No Circulante	1,346,624	9,825,041
Derechos a Recibir Efectivo o Equivalentes a Largo Plazo	0	0	Cuentas por Pagar a Largo Plazo	0	0
Bienes Inmuebles, Infraestructura y Construcciones en Proceso	0	32,059,932	Documentos por Pagar a Largo Plazo	0	0
Bienes Muebles	0	56,451,940	Deuda Pública a Largo Plazo	0	0
Activos Intangibles	0	0	Pasivos Diferidos a Largo Plazo	0	0
Depreciación, Deterioro y Amortización Acumulada de Bienes	52,817,186	0	Fondos y Bienes de Terceros en Garantía y/o en Administración a Largo Plazo	0	9,825,041
Activos Diferidos	0	0	Provisiones a Largo Plazo	1,346,624	0
Estimación por Pérdida o Deterioro de Activos no Circulantes	0	0	HACIENDA PÚBLICA/ PATRIMONIO	86,366,599	47,328,385
Otros Activos no Circulantes	9,825,041	0	Hacienda Pública/Patrimonio Contribuido	86,366,599	0
			Aportaciones	0	0
			Donaciones de Capital	86,366,599	0
			Actualización de la Hacienda Pública / Patrimonio	0	0
			Hacienda Pública/Patrimonio Generado	0	47,328,385
			Resultados del Ejercicio (Ahorro/Desahorro)	0	2,942,502
			Resultados de Ejercicios Anteriores	0	44,075,853
			Revalúos	0	0
			Reservas	0	310,030
			Rectificaciones de Resultados de Ejercicios Anteriores	0	0
			Exceso o Insuficiencia en la Actualización de la Hacienda Pública/Patrimonio	0	0
			Resultado por Posición Monetaria	0	0
			Resultado por Tenencia de Activos no Monetarios	0	0

Bajo protesta de decir verdad declaramos que los Estados Financieros y sus Notas son razonablemente correctos y responsabilidad del emisor.


 Autorizó: Juan Méndez Nonell
 Director General


 Elaboró: Nathanael Martínez Coronel
 Director de Administración y Finanzas

CUENTA PÚBLICA 2016


CUENTA PÚBLICA 2016
ESTADO DE FLUJOS DE EFECTIVO
DEL 1o. DE ENERO AL 31 DE DICIEMBRE DE 2016 Y 2015
(PESOS)

Ente Público:

Centro de Investigación en Materiales Avanzados, S.C.

CONCEPTO	2016	2015	CONCEPTO	2016	2015
Flujos de Efectivo de las Actividades de Operación			Flujos de Efectivo de las Actividades de Inversión		
Origen	282,180,758	280,120,432	Origen	81,403,862	80,580,393
Impuestos	0	0	Bienes Inmuebles, Infraestructura y Construcciones en Proceso	0	0
Cuotas y Aportaciones de Seguridad Social	0	0	Bienes Muebles	0	0
Contribuciones de Mejoras	0	0	Otros Orígenes de Inversión	81,403,862	80,580,393
Derechos	0	0	Aplicación	89,187,554	109,286,678
Productos de Tipo Corriente	0	0	Bienes Inmuebles, Infraestructura y Construcciones en Proceso	31,646,509	70,795,489
Aprovechamientos de Tipo Corriente	0	0	Bienes Muebles	57,541,045	38,491,189
Ingresos por Venta de Bienes y Servicios	82,291,098	72,459,483	Otras Aplicaciones de Inversión	0	0
Ingresos no Comprendidos en las Fracciones de la Ley de Ingresos Causados en Ejercicios Fiscales Anteriores Pendientes de Liquidación o Pago	0	0	Flujos Netos de Efectivo por Actividades de Inversión	-7,783,692	-28,706,285
Participaciones y Aportaciones	0	0	Flujo de Efectivo de las Actividades de Financiamiento		
Transferencias, Asignaciones, Subsidios y Otras Ayudas	193,989,619	205,393,407	Origen	0	11,949,563
Otros Orígenes de Operación	5,900,041	2,267,542	Endeudamiento Neto	0	11,949,563
Aplicación	267,458,869	243,118,352	Interno	0	0
Servicios Personales	141,652,697	131,096,644	Externo	0	11,949,563
Materiales y Suministros	19,834,293	21,373,203	Otros Orígenes de Financiamiento	0	0
Servicios Generales	60,765,798	53,752,229	Aplicación	0	0
Transferencias Internas y Asignaciones al Sector Público	0	0	Servicios de la Deuda	0	0
Transferencias al Resto del Sector Público	0	0	Interno	0	0
Subsidios y Subvenciones	4,710,879	4,962,210	Externo	0	0
Ayudas Sociales	0	0	Otras Aplicaciones de Financiamiento	0	0
Pensiones y Jubilaciones	0	0	Flujos netos de Efectivo por Actividades de Financiamiento	0	11,949,563
Transferencias a Fideicomisos, Mandatos y Contratos Análogos	40,495,202	31,934,066	Incremento/Disminución Neta en el Efectivo y Equivalentes al Efectivo	6,938,197	20,245,358
Transferencias a la Seguridad Social	0	0	Efectivo y Equivalentes al Efectivo al Inicio del Ejercicio	62,820,406	42,575,048
Donativos	0	0	Efectivo y Equivalentes al Efectivo al Final del Ejercicio	69,758,603	62,820,406
Transferencias al Exterior	0	0			
Participaciones	0	0			
Aportaciones	0	0			
Convenios	0	0			
Otras Aplicaciones de Operación	0	0			
Flujos Netos de Efectivo por Actividades de Operación	14,721,889	37,002,080			

Bajo protesta de decir verdad declaramos que los Estados Financieros y sus Notas son razonablemente correctos y responsabilidad del emisor.



Autorizó: Juan Méndez Nonell
Director General



Elaboró: Nathanael Martínez Coronel
Director de Administración y Finanzas


CUENTA PÚBLICA 2016

CUENTA PÚBLICA 2016
PATRIMONIO DEL ENTE PÚBLICO DEL SECTOR PARAESTATAL
(PESOS)

Ente Público: Centro de Investigación en Materiales Avanzados, S.C.

CONCEPTO	Monto
Total de Patrimonio del ente público	381,267,281
% del Patrimonio del Ente Público que es propiedad del Poder Ejecutivo	96.17
Patrimonio del ente público que es propiedad del Poder Ejecutivo	366,664,744

Bajo protesta de decir verdad declaramos que los Estados Financieros y sus Notas son razonablemente correctos y responsabilidad del emisor.



Autorizó: Juan Méndez Nonell
Director General



Elaboró: Nathanael Martínez Coronel
Director de Administración y Finanzas

CUENTA PÚBLICA 2016

CUENTA PÚBLICA 2016
ESTADO ANALÍTICO DEL ACTIVO
DEL 1o. DE ENERO AL 31 DE DICIEMBRE DE 2016
(PESOS)

Ente Público: Centro de Investigación en Materiales Avanzados, S.C.

CONCEPTO	Saldo Inicial	Cargos del Periodo	Abonos del Periodo	Saldo Final	Variación del Periodo
ACTIVO	492,531,559	1,890,301,541	1,859,669,477	523,163,623	30,632,064
Activo Circulante	91,740,500	1,571,818,049	1,567,055,630	96,502,919	4,762,419
Efectivo y Equivalentes	62,820,406	1,064,131,288	1,057,193,091	69,758,603	6,938,197
Derechos a Recibir Efectivo o Equivalentes	7,235,773	382,609,638	382,404,931	7,440,480	204,707
Derechos a Recibir Bienes o Servicios	1,167,853	6,780,669	6,125,664	1,822,858	655,005
Inventarios	0	0	0	0	0
Almacenes	0	0	0	0	0
Estimación por Pérdida o Deterioro de Activos Circulantes	-1,873,979	128,107	0	-1,745,872	128,107
Otros Activos Circulantes	22,390,447	118,168,347	121,331,944	19,226,850	-3,163,597
Activo No Circulante	400,791,059	318,483,492	292,613,847	426,660,704	25,869,645
Inversiones Financieras a Largo Plazo	0	0	0	0	0
Derechos a Recibir Efectivo o Equivalentes a Largo Plazo	346,154	0	0	346,154	0
Bienes Inmuebles, Infraestructura y Construcciones en Proceso	224,211,348	54,414,432	22,354,500	256,271,280	32,059,932
Bienes Muebles	506,310,870	57,929,986	1,478,046	562,762,810	56,451,940
Activos Intangibles	0	0	0	0	0
Depreciación, Deterioro y Amortización Acumulada de Bienes	-421,889,270	1,958,494	54,775,680	-474,706,456	-52,817,186
Activos Diferidos	0	0	0	0	0
Estimación por Pérdida o Deterioro de Activos no Circulantes	0	0	0	0	0
Otros Activos no Circulantes	91,811,957	204,180,580	214,005,621	81,986,916	-9,825,041

Bajo protesta de decir verdad declaramos que los Estados Financieros y sus Notas son razonablemente correctos y responsabilidad del emisor.



Autorizó: Juan Méndez Nonell
Director General



Elaboró: Nathanael Martínez Coronel
Director de Administración y Finanzas


CUENTA PÚBLICA 2016

CUENTA PÚBLICA 2016
ESTADO ANALÍTICO DE LA DEUDA Y OTROS PASIVOS
DEL 1o. DE ENERO AL 31 DE DICIEMBRE DE 2016
(PESOS)

Ente Público: Centro de Investigación en Materiales Avanzados, S.C.

CONCEPTO	Moneda de Contratación	Institución o País Acreedor	Saldo Inicial del Periodo	Saldo Final del Periodo
DEUDA PÚBLICA				
Corto Plazo				
Deuda Interna			0	0
Instituciones de Crédito			0	0
Títulos y Valores			0	0
Arrendamientos Financieros			0	0
Deuda Externa			0	0
Organismos Financieros Internacionales			0	0
Deuda Bilateral			0	0
Títulos y Valores			0	0
Arrendamientos Financieros			0	0
Subtotal Corto Plazo			0	0
Largo Plazo				
Deuda Interna			0	0
Instituciones de Crédito			0	0
Títulos y Valores			0	0
Arrendamientos Financieros			0	0
Deuda Externa			0	0
Organismos Financieros Internacionales			0	0
Deuda Bilateral			0	0
Títulos y Valores			0	0
Arrendamientos Financieros			0	0
Subtotal Largo Plazo			0	0
Otros Pasivos			150,302,492	141,896,342
Total Deuda y Otros Pasivos			150,302,492	141,896,342

Bajo protesta de decir verdad declaramos que los Estados Financieros y sus Notas son razonablemente correctos y responsabilidad del emisor.


 Autorizó: Juan Méndez Nonell
 Director General


 Elaboró: Nathanael Martínez Coronel
 Director de Administración y Finanzas

Cuenta Pública 2016

CENTRO DE INVESTIGACIÓN EN MATERIALES AVANZADOS S.C. INFORME DE PASIVOS CONTINGENTES

Pasivo contingente con proveedores de bienes y servicios.

Nada que reportar.

Cuenta Pública 2016

CENTRO DE INVESTIGACION EN MATERIALES AVANZADOS S.C.

NOTAS A LOS ESTADOS FINANCIEROS

Activo

Nota 1. Efectivo y equivalentes.

Al 31 de diciembre de 2016 y de 2015, esta cuenta se integra como sigue:

El saldo de esta cuenta al 31 de diciembre de 2016, representa los recursos con los que el centro cuenta para cubrir los compromisos de pago al cierre preliminar del ejercicio como lo son impuestos y derechos por pagar. Esta cuenta está dividida en la subcuenta de inversiones (Fondo de Inversión) donde se depositan los recursos con el fin de obtener productos financieros.

Concepto	2016	2015
Bancos	26,326,380	25,681,269
Inversiones	43,432,223	37,139,137
Total	69,758,603	62,820,406

Nota 2. Otros activos circulantes.

Al 31 de diciembre del 2016 y de 2015, el saldo que representa los fondos en administración se muestra como sigue:


Concepto	2016	2015
Fondos en administración	19,226,850	22,390,447

Estos recursos son para el desarrollo de proyectos de investigación financiados por diversas instituciones de fomento a la ciencia.


Nota 3. Derechos a Recibir Efectivo y Equivalentes y Bienes o Servicios a Recibir.

El saldo de este apartado al 31 de diciembre del 2016 y 2015 se integra como sigue:

Concepto	2016	2015
Cuentas por cobrar	7,440,480	7,235,773
Estimación de cuentas incobrables	-1,745,872	-
		1,873,979



Autorizó: Juan Méndez Nonell
Director General.



Elaboró: Nathanael Martinez Coronel
Director de administración y Finanzas.

Cuenta Pública 2016

Concepto	2016	2015
Anticipo a proveedores de bienes y servicios	1,822,858	1,167,853
Total	7,517,466	6,529,647

Las cuentas por cobrar son los saldos pendientes de recuperar por la venta de servicios que proporciona el Centro y en el caso del saldo de la cuenta de Anticipo a proveedores es por la adquisición de insumos que al 31 de diciembre del 2016 no habían sido entregados a la institución y con la excepción de las cuentas por cobrar su realización no excede de 60 días.

Nota 4. Inversiones financieras.

El saldo en este apartado refleja el valor del Fideicomiso CIMAV, creado en el marco de la Ley de Ciencia y Tecnología, con el número de registro 200033890E0116, los recursos disponibles son destinados al financiamiento de proyectos de acuerdo a las Reglas de Operación que rigen la operación del fondo. Asimismo se realizó una aportación con el objeto de establecer la Unidad de Vinculación de Transferencia de Conocimiento. La aportación fue realizada el 27 de enero del 2014.

Concepto	2016	2015
Fideicomisos y mandatos análogos	81,986,916	91,811,957
Derechos a recibir a largo plazo	346,154	346,154
Total	82,333,070	92,158,111

Nota 5. Bienes Muebles, Inmuebles e Intangibles.

Los activos fijos del Centro se integran de la siguiente forma:

Concepto	Valores 2016				
	Costo histórico	Actualización	Valor Actualizado	Depreciación acumulada	Activo fijo neto actualizado

Terrenos	5,506,087	4,080,200	9,586,287		9,586,287
Edificio	171,785,639	15,457,364	187,243,003	65,071,978	122,171,025
Mobiliario y equipo	50,800,741	10,719,573	61,520,314	39,136,335	22,383,979
Equipo de transporte	4,753,565	1,990,788	6,744,353	4,569,366	2,174,987