

El Programa de Repositorios de Acceso Abierto de los Centros Públicos de Investigación.

Víctor G. Carreón Rodríguez
Dirección Adjunta de Planeación y Evaluación

Primera Sesión 2017 del Órgano de Gobierno de los Centros Públicos de Investigación.

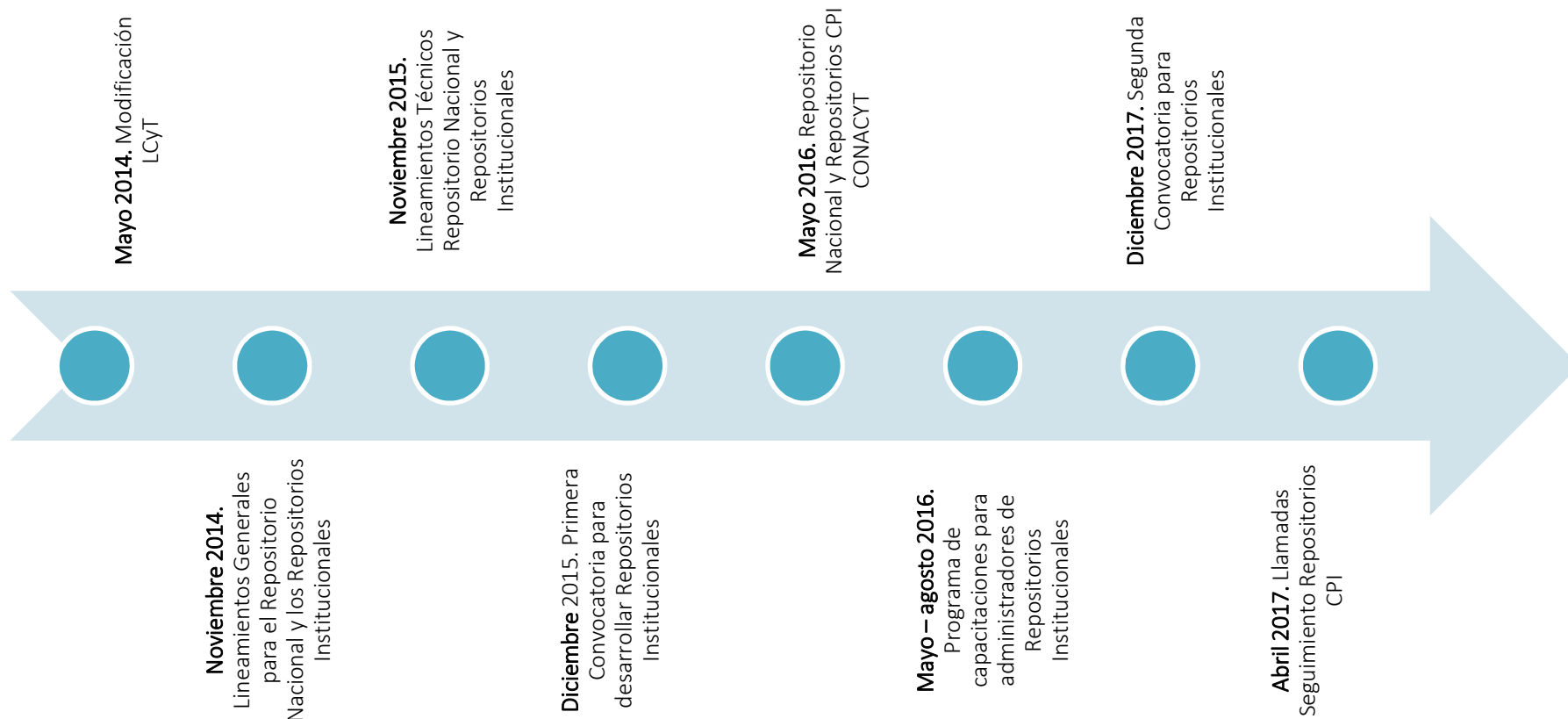
Contenido:

1. Red de Repositorios de Acceso Abierto
2. Repositorios Centros Públicos de Investigación
3. Capacitaciones y acciones de acompañamiento
4. Datos de Poblamiento y Estadísticas de Uso
5. Plan de Trabajo 2017

1. Red de Repositorios de Acceso Abierto

1. Red de Repositorios de Acceso Abierto

1.1 Línea del tiempo



1. Red de Repositorios de Acceso Abierto

1.2 Repositorio Nacional

Repositorio Nacional

- Desarrollo conjunto INFOTEC + CONACYT.
- Repositorio + Metabuscador + Agregador de repositorios institucionales.
- www.repositorionacionalcti.mx

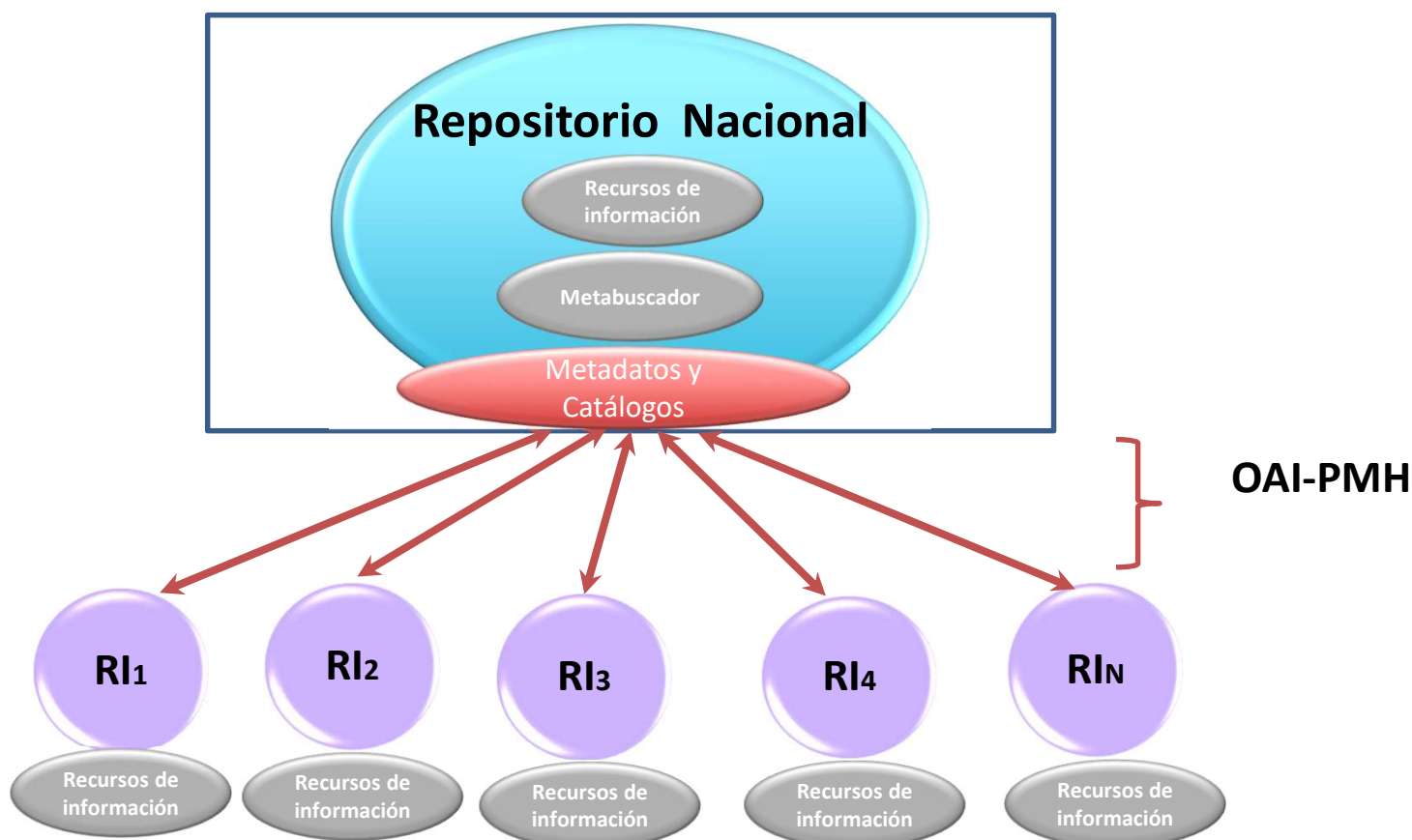


El Repositorio Nacional en números



1. Red de Repositorios de Acceso Abierto

1.2 Repositorio Nacional



1. Red de Repositorios de Acceso Abierto

1.2 Repositorio Nacional

Visualización



El Repositorio Nacional en números



10 Autores más consultados

Autor	Visitas
ESTEBAN TLELO CUAUTLE	10526
ERNESTO ISUNZA VERA	7826
Yosu Mary Rodríguez Aldabe Zabarrain	7212
José Ramón Gil-García	7041
Agustín Jacinto Zavala	7024
JOEL MOLINA REYES	6848
Manuel Alejandro Gembé Sánchez	6828
José Manuel Madrigal Gómez	6571
REYDEZEL TORRES TORRES	6515
JESUS TRUJILLO	6433

www.repositorionacionalcti.mx

1. Red de Repositorios de Acceso Abierto

1.3 Repositorios Institucionales

Repositorios Institucionales

- **27** Repositorios Institucionales CPIs CONACYT interoperables con el Repositorio Nacional (entregados).
- **35** Repositorios Institucionales beneficiados por [la primera convocatoria](#) (en desarrollo).
- **Total 62** Repositorios Institucionales interoperables con el Repositorio Nacional.
- Repositorios de la Segunda Convocatoria

1. Red de Repositorios de Acceso Abierto

1.3 Repositorios Institucionales



2. Repositorios de los Centros Públicos CONACYT

2. Repositorios de los Centros Públicos CONACYT

2.1 Características de la Plataforma

- Entrega de carta de servicios 31 de mayo de 2016.
- Plataforma interoperable con el Repositorio Nacional.
- Ventanas de servicio y sistema de actualizaciones compatibles con el Repositorio Nacional.
- Sistema de almacenamiento cubierto por 5 años.
-
- Mesa de servicio 24/7 por 5 años.

2. Repositorios de los Centros Públicos CONACYT

2.1 Características de la plataforma

Visualización



Bienvenidos al Repositorio Institucional de CIDE

¡Bienvenido a nuestro Repositorio Institucional de CIDE!

Nuestro repositorio es una Plataforma digital que contiene toda nuestra información académica, científica, tecnológica y de innovación, la cual se encuentra vinculada al Repositorio Nacional del CONACYT siguiendo estándares internacionales contemplados en los Lineamientos Técnicos para la construcción de repositorios institucionales publicados por el CONACYT.

MI CIDE
Alertas
Editar Perfil

Comunidades en CIDE

Buscar en CIDE

[Búsqueda Avanzada](#)

[Buscar](#)

Autor

Meyer, J. A.	15
Sauter, M. J. (Michael)	14
Schedler, A.	13
Benton, A.	12
Gil García, J. R.	12
Pipitone, U.	12
Serra, G.	12
Velázquez Flores, R.	10
Chabat, J. (Jorge)	9
Dam, K.	9
Sigiente >	

Materia

Mexico -- Foreign relations -- Un...	5
Authoritarianism	4
Democracy -- Mexico	4
Economic development -- Mathemati...	4
Authoritarianism -- Mexico -- Oax...	3
Election law -- Mexico	3
Elections -- Corrupt practices --...	3
Game theory -- Mathematical models	3
Government accountability -- Mexico...	3
Internet in public administration...	3

siglasdelcentro.repositorioinstitucional.mx

3. Capacitaciones y acciones de acompañamiento

3. Capacitaciones y acciones de acompañamiento

3.1 Taller Repositorios Institucionales de los CPI y su interoperabilidad con el Repositorio Nacional

- Fecha: 31 de mayo, 1 y 2 de junio de 2016
- Lugar: INFOTEC, Ciudad de México
- Temas:
 - Tipificación e inclusión de los Recursos de Información
 - Esquema de metadatos
 - Recomendaciones legales para el manejo de derechos de autor
 - Flujos de trabajo de los repositorios institucionales
 - Procedimiento de depósito y revisión y validación de archivos
- Entrega de Repositorios Institucionales.
- Diseño y entrega de Plan de Trabajo Anual *Ad-Hoc*.
- Más de 60 asistentes

3. Capacitaciones y acciones de acompañamiento

3.1 Acciones de acompañamiento

- Capacitaciones **adicionales**.

Núm.	Capacitación	Modalidad	Duración y fecha	Participantes
1	Operatividad del Repositorio Nacional	Virtual	4 semanas 14 de noviembre al 9 de diciembre 2016	30
2	Uso de recursos del información científica	Virtual	4 semanas 14 de noviembre al 9 de diciembre 2016	37

- Acciones de acompañamiento:
 1. Llamadas de seguimiento con los administradores (al menos dos veces al año).
 2. Formatos de cartas de derechos de autor.
 3. Programas para carga masiva de archivos.
 4. Programa para altas masivas de autores.

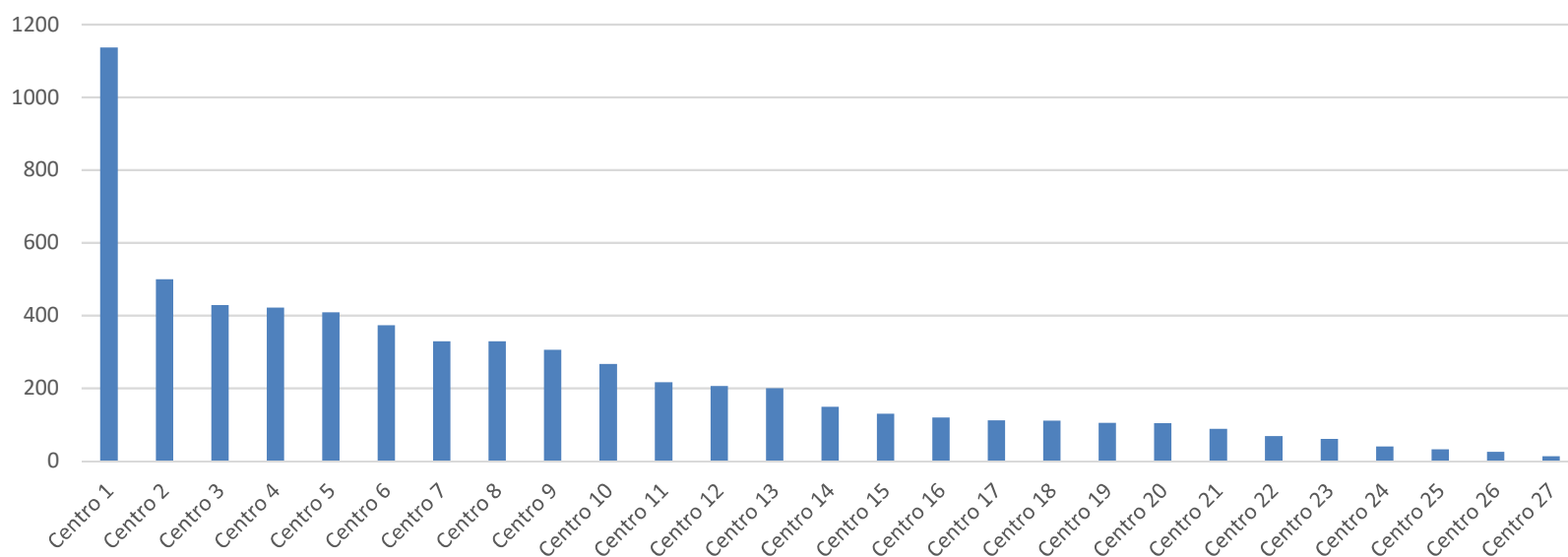
4. Datos de Poblamiento y Estadísticas de Uso

Datos de Poblamiento Repositorios CPLs y Visitas

Centro	Julio	Septiembre	Octubre	Compromiso 2016	Depositados 2017	Porcentaje de depósito	Total de visitas
Centro 1	1	0	1	2	329	16450.00%	699
Centro 2	0	1	3	4	104	2600.00%	488
Centro 3	59	50	1	110	105	95.50%	608
Centro 4	0	0	142	142	130	91.50%	1315
Centro 5	429	0	297	726	500	68.90%	764
Centro 6	303	0	0	303	200	66.00%	1330
Centro 7	0	0	156	156	89	57.10%	276
Centro 8	0	50	736	786	409	52.00%	2136
Centro 9	0	239	76	315	149	47.30%	953
Centro 10	0	0	140	140	61	43.60%	148
Centro 11	400	600	0	1000	206	20.60%	1844
Centro 12	0	0	550	550	111	20.20%	346
Centro 13	0	1131	0	1131	217	19.20%	832
Centro 14	0	500	1608	2108	373	17.70%	2623
Centro 15	0	50	1684	1734	306	17.60%	4269
Centro 16	0	0	2377	2377	329	13.80%	782
Centro 17	0	712	8331	9043	1137	12.60%	4904
Centro 18	0	1656	541	2197	267	12.20%	657
Centro 19	0	2067	2657	4724	422	8.90%	3962
Centro 20	49	100	400	549	40	7.30%	139
Centro 21	57	146	245	448	25	5.60%	142
Centro 22	0	13	564	577	32	5.50%	674
Centro 23	0	0	0	0	13	N/A	350
Centro 24	0	0	0	0	429	N/A	3156
Centro 25	0	0	0	0	120	N/A	1002
Centro 26	0	0	0	0	112	N/A	538
Centro 27	0	0	0	0	69	N/A	620

Recursos de Información Depositados

Depósitos a abril de 2017



Total: 6284

Diferencia estimaciones para 2017: 29,122

Recursos de Información Depositados y Visitas



Datos de gestión de los Repositorios Institucionales

Número Centro	Cuentas de usuario	Accesos	Accesos promedio	Colecciones creadas
Centro 1	29	891	30.7	12
Centro 2	154	829	5.4	17
Centro 3	9	769	85.4	16
Centro 4	1	413	413	19
Centro 5	46	400	8.7	36
Centro 6	8	363	45.4	15
Centro 7	17	330	19.4	17
Centro 8	14	324	23.1	64
Centro 9	8	273	34.1	20
Centro 10	5	233	46.6	8
Centro 11	68	198	2.9	68
Centro 12	10	179	17.9	49
Centro 13	5	171	34.2	14
Centro 14	9	171	19	3
Centro 15	8	165	20.6	1
Centro 16	8	148	18.5	33
Centro 17	18	138	7.7	6
Centro 18	5	126	25.2	5
Centro 19	7	121	17.3	17
Centro 20	6	117	19.5	10
Centro 21	9	90	10	12
Centro 22	8	87	10.9	1
Centro 23	2	79	39.5	3
Centro 24	2	74	37	6
Centro 25	4	61	15.3	5
Centro 26	6	58	9.7	10
Centro 27	4	50	12.5	9
TOTAL	470	6,858	1029.5	476

* Cada repositorio tiene por defecto una cuenta de usuario creada.

** Durante la capacitación los participantes ingresaron en promedio 8 veces al sistema.

Datos de la Gestión del Repositorio Institucional



Diapositiva 21

PA1

Esta es la presentación que me había pedido (ordenada por cuentas creadas) si considera que se ve muy desorganizada le dejo abajo una segunda propuesta ordenada por accesos promedio.

PcOcho Ata, 24/08/2016

5. Plan de Trabajo 2017

Tipo de documento/Metas	Total		12 de mayo		11 de agosto		15 de diciembre		Meta alcanzada		Comentarios
	#	%	#	%	#	%	#	%	#	%	
Tesis	52	100	29	55.77	23	44.23	0	0.00	52	100.00	
Patentes	3	100	3	100.00	0	0.00	0	0.00	3	100.00	
Informes técnicos	76	100	18	23.68	29	38.16	29	38.16	76	100.00	
Otros	3	100	3	100.00	0	0.00	0	0.00	3	100.00	
Totales	134	100	53	39.55	52	38.81	29	21.64	134	100.00	
Comentarios al avance por meta parcial y global					Digitalización y Catalogación de 29 informes técnicos y Catalogación de 5 Patentes		Digitalización y Catalogación de 29 informes técnicos				
Incluya un comentario en cada fila respecto a los insumos que requiere para alcanzar esta meta de población, y un comentario por columna que de cuenta de las acciones concretas que se realizarán para cada periodo.											

5. Plan de Trabajo 2017

5.2 Indicadores CAR

INDICADORES CAR	#	%
Producción del Centro (2007-2015)		
Tesis		
Artículos		
Libros		
Capítulos de libros		
Patentes		
Informes técnicos		
Otros		
Poblamiento a marzo/2017		

5. Plan de Trabajo 2017

5.2 Proyección Poblamiento Plan de Trabajo 2017





¡Muchas gracias!

vgcarreon@conacyt.mx