

México, D.F.
Marzo 30, 2016

Gossler, S.C.
Member Crowe Horwath International

Oficina Chihuahua
Calle Blas Cano de los Rios No. 305,
Esquina con Carbonel
Fracc. San Felipe
31240, Chihuahua, Chih.
+52 (614) 414 7052 / 414 7055 Tel
+52 (612) 413 9274 Fax
www.crowehorwath.com.mx

SECRETARÍA DE LA FUNCIÓN PÚBLICA
SUBSECRETARÍA DE CONTROL Y AUDITORÍA
DE LA GESTIÓN PÚBLICA
DIRECCIÓN GENERAL DE AUDITORÍAS EXTERNAS

AT'N.: C.P. Artemio Jesús Cancino Sánchez
Encargado de la Dirección General de
Auditorías Externas

Estimados Señores:

En cumplimiento a lo que establecen los "Términos de Referencia para auditorías Externas de los Estados y la Información Financiera Contable y Presupuestaria ejercicio 2015, emitidos por la Dirección General de Auditorías Externas de la Secretaría de la Función Pública", manifestamos la entrega del **INFORME DE AUDITORIA INDEPENDIENTE** del **Centro de Investigación en Materiales Avanzados, S.C.**, con cifras al 31 de diciembre del 2015.

Atentamente,
GOSSLER, S.C.



MANUEL ESPARZA ZUBERZA
Contador Público Certificado

**CENTRO DE INVESTIGACIÓN
EN MATERIALES AVANZADOS, S.C.**

**ESTADOS FINANCIEROS AL
31 DE DICIEMBRE DE 2015 Y 2014
Y
DICTAMEN DE AUDITORES INDEPENDIENTES**

Í N D I C E

1. Dictamen de los auditores independientes
- Estados financieros:
2. Estado de Situación Financiera
3. Estado de Actividades
4. Estado de Variación en la Hacienda Pública
5. Estado de Cambios en la situación financiera
6. Flujo de efectivo
7. Reporte de Patrimonio
8. Estado Analítico del Activo
9. Estado Analítico de la Deuda y Otros Pasivos
10. Informe sobre Pasivos Contingentes
11. Notas a los Estados Financieros

INFORME DE AUDITORIA INDEPENDIENTE

A LA SECRETARIA DE LA FUNCIÓN PÚBLICA. A LA ASAMBLEA DE SOCIOS DEL CENTRO DE INVESTIGACIÓN EN MATERIALES AVANZADOS, S.C.

Hemos auditado los estados financieros adjuntos de Entidad Gubernamental **CENTRO DE INVESTIGACIÓN EN MATERIALES AVANZADOS, S.C. (Centro Público de Investigación Científica)**, que comprenden los estados de situación financiera, los estados analíticos del activo y los estados analíticos de la deuda y otros pasivos al 31 de diciembre de 2015 y 2014, y los estados de resultados de actividades, los estados de variaciones en el patrimonio, los estados de flujos de efectivo y los estados de cambios en la situación financiera, correspondientes a los años terminados en dichas fechas, así como un resumen de las políticas contables significativas y otra información explicativa. Los estados financieros han sido preparados por la administración de la Entidad de conformidad con las disposiciones en materia de información financiera que se indican en la Nota 14 a los estados financieros que se acompañan y que están establecidas en la Ley General de Contabilidad Gubernamental, en el Manual de Contabilidad Gubernamental para el Sector Paraestatal Federal emitido por la Unidad de Contabilidad Gubernamental de la Secretaría de Hacienda y Crédito Público y en las Normas de Información Financiera Mexicanas emitidas por el Consejo Mexicano de Normas de Información Financiera, que son aplicadas de manera supletoria y que le fueron autorizadas a la Entidad por dicha Secretaría.

Responsabilidad de la administración en relación con los estados financieros

La administración de la Entidad es responsable de la preparación de los estados financieros adjuntos de conformidad con las reglas contables indicadas en el párrafo anterior y que se mencionan en la Nota 14 a los estados financieros que se acompañan, y del control interno que la administración consideró necesario para permitir la preparación de estos estados financieros libres de desviación importante, debida a fraude o error.

Responsabilidad del auditor

Nuestra responsabilidad es expresar una opinión sobre los estados financieros adjuntos basada en nuestras auditorías. Hemos llevado a cabo nuestras auditorías de conformidad con las Normas Internacionales de Auditoría. Dichas normas exigen que cumplamos los requerimientos de ética, así como que planeemos y ejecutemos la auditoría con el fin de obtener una seguridad razonable sobre si los estados financieros están libres de desviación importante.

Una auditoría conlleva la aplicación de procedimientos para obtener evidencia de auditoría sobre los importes y la información revelada en los estados financieros. Los procedimientos seleccionados dependen del juicio del auditor, incluida la evaluación de los riesgos de desviación importante en los estados financieros, debida a fraude o error. Al efectuar dicha evaluación del riesgo, el auditor tiene en cuenta el control interno relevante para la preparación de los estados financieros por parte de la administración de la entidad, con el



Crowe Horwath Gossler™

fin de diseñar los procedimientos de auditoría que sean adecuados en función de las circunstancias, y no con la finalidad de expresar una opinión sobre la eficacia del control interno de la entidad. Una auditoría también incluye la evaluación de la adecuación de las políticas contables aplicadas y de la razonabilidad de las estimaciones contables realizadas por la administración, así como la evaluación de la presentación de los estados financieros en su conjunto.

Consideramos que la evidencia de auditoría que hemos obtenido en nuestras auditorías proporciona una base suficiente y adecuada para emitir nuestra opinión de auditoría.

Opinión del auditor

En nuestra opinión, los estados financieros adjuntos de la Entidad Gubernamental **CENTRO DE INVESTIGACIÓN EN MATERIALES AVANZADOS, S.C. (Centro Público de Investigación Científica)**, mencionados en el primer párrafo de este informe, al 31 de diciembre de 2015 y 2014, y por los años terminados en esas fechas, han sido preparados, en todos los aspectos importantes, de conformidad con las disposiciones en materia financiera que se mencionan en la Nota 14 a los estados financieros adjuntos.

Base de preparación contable y utilización de este informe

Sin que ello tenga efecto en nuestra opinión, llamamos la atención sobre la Nota 14 a los estados financieros adjuntos, en la que se describen las bases contables utilizadas para la preparación de los mismos. Dichos estados financieros fueron preparados para cumplir con los requerimientos normativos gubernamentales a que está sujeta la entidad y para ser integrados en el Reporte de la Cuenta de la Hacienda Pública Federal, los cuales están presentados en los formatos que para tal efecto fueron establecidos por la Unidad de Contabilidad Gubernamental de la Secretaría de Hacienda y Crédito Público; consecuentemente, éstos pueden no ser apropiados para otra finalidad.

Marzo 30, 2016
Chihuahua, Chih.

GOSSLER, S.C.



Manuel Esparza Zuberza
Contador Público Certificado


CUENTA PÚBLICA 2015
ESTADO DE SITUACIÓN FINANCIERA
AL 31 DE DICIEMBRE DE 2015 Y 2014
(PESOS)

Ente Público: CENTRO DE INVESTIGACIÓN EN MATERIALES AVANZADOS, S.C.

| CONCEPTO | 2015 | 2014 | CONCEPTO | 2015 | 2014 |
|---|--------------------|--------------------|---|---------------------|---------------------|
| ACTIVO | | | PASIVO | | |
| Activo Circulante | | | Pasivo Circulante | | |
| Efectivo y Equivalentes | 62,820,406 | 42,575,048 | Cuentas por Pagar a Corto Plazo | 13,754,466 | 15,181,781 |
| Derechos a Recibir Efectivo o Equivalentes | 7,235,773 | 11,837,130 | Documentos por Pagar a Corto Plazo | 0 | 0 |
| Derechos a Recibir Bienes o Servicios | 1,167,853 | 0 | Porción a Corto Plazo de la Deuda Pública a Largo Plazo | 0 | 0 |
| Inventarios | 0 | 0 | Títulos y Valores a Corto Plazo | 0 | 0 |
| Almacenes | 0 | 0 | Pasivos Diferidos a Corto Plazo | 0 | 0 |
| Estimación por Pérdida o Deterioro de Activos Circulantes | -1,873,979 | -1,018,668 | Fondos y Bienes de Terceros en Garantía y/o Administración a Corto Plazo | 24,123,442 | 28,348,683 |
| Otros Activos Circulantes | 22,390,447 | 25,478,519 | Provisiones a Corto Plazo | 0 | 0 |
| Total de Activos Circulantes | 91,740,500 | 78,872,029 | Otros Pasivos a Corto Plazo | 13,744,801 | 3,599,203 |
| Activo No Circulante | | | Total de Pasivos Circulantes | 51,622,709 | 47,129,667 |
| Inversiones Financieras a Largo Plazo | 0 | 0 | Pasivo No Circulante | | |
| Derechos a Recibir Efectivo o Equivalentes a Largo Plazo | 346,154 | 346,155 | Cuentas por Pagar a Largo Plazo | 0 | 0 |
| Bienes Inmuebles, Infraestructura y Construcciones en Proceso | 224,211,348 | 153,415,858 | Documentos por Pagar a Largo Plazo | 0 | 0 |
| Bienes Muebles | 506,310,870 | 472,945,759 | Deuda Pública a Largo Plazo | 0 | 0 |
| Activos Intangibles | 0 | 0 | Pasivos Diferidos a Largo Plazo | 0 | 0 |
| Depreciación, Deterioro y Amortización Acumulada de Bienes | -421,889,270 | -374,068,246 | Fondos y Bienes de Terceros en Garantía y/o en Administración a Largo Plazo | 91,811,957 | 62,216,640 |
| Activos Diferidos | 0 | 0 | Provisiones a Largo Plazo | 6,867,826 | 5,911,669 |
| Estimación por Pérdida o Deterioro de Activos no Circulantes | 0 | 0 | Total de Pasivos No Circulantes | 98,679,783 | 68,128,309 |
| Otros Activos no Circulantes | 91,811,957 | 62,216,640 | Total del Pasivo | 150,302,492 | 115,257,976 |
| Total de Activos No Circulantes | 400,791,059 | 314,856,166 | HACIENDA PÚBLICA/ PATRIMONIO | | |
| Total del Activo | 492,531,559 | 393,728,195 | Hacienda Pública/Patrimonio Contribuido | 663,344,190 | 555,509,491 |
| | | | Aportaciones | 210,535,538 | 183,281,232 |
| | | | Donaciones de Capital | 405,536,712 | 324,956,319 |
| | | | Actualización de la Hacienda Pública / Patrimonio | 47,271,940 | 47,271,940 |
| | | | Hacienda Pública/Patrimonio Generado | -321,115,123 | -277,039,272 |
| | | | Resultados del Ejercicio (Ahorro/Desahorro) | -44,075,853 | -49,527,395 |
| | | | Resultados de Ejercicios Anteriores | -277,039,270 | -227,511,877 |
| | | | Revalúos | 0 | 0 |
| | | | Reservas | 0 | 0 |
| | | | Rectificaciones de Resultados de Ejercicios Anteriores | 0 | 0 |
| | | | Exceso o Insuficiencia en la Actualización de la Hacienda Pública/Patrimonio | 0 | 0 |
| | | | Resultado por Posición Monetaria | 0 | 0 |
| | | | Resultado por Tenencia de Activos no Monetarios | 0 | 0 |
| | | | Total Hacienda Pública/ Patrimonio | 342,229,067 | 278,470,219 |
| | | | Total del Pasivo y Hacienda Pública/Patrimonio | 492,531,559 | 393,728,195 |

Bajo protesta de decir verdad declaramos que los Estados Financieros y sus Notas son razonablemente correctos y responsabilidad del emisor.


Autorizó: Juan Méndez Nonell
Director de General



Elaboró: Nathaniel Martínez Coronel
Director de Administración y Finanzas

CUENTA PÚBLICA 2015
ESTADO DE ACTIVIDADES
DEL 1o. DE ENERO AL 31 DE DICIEMBRE DE 2015 Y 2014
(PESOS)

Ente Público: CENTRO DE INVESTIGACIÓN EN MATERIALES AVANZADOS, S.C.

| CONCEPTO | 2015 | 2014 | CONCEPTO | 2015 | 2014 |
|--|--------------------|--------------------|---|--------------------|--------------------|
| INGRESOS Y OTROS BENEFICIOS | | | GASTOS Y OTRAS PÉRDIDAS | | |
| Ingresos de la Gestión | 72,459,483 | 78,309,600 | Gastos de Funcionamiento | 206,222,076 | 196,719,091 |
| Impuestos | 0 | 0 | Servicios Personales | 131,096,644 | 129,099,082 |
| Cuotas y Aportaciones de Seguridad Social | 0 | 0 | Materiales y Suministros | 21,373,203 | 20,444,063 |
| Contribuciones de Mejoras | 0 | 0 | Servicios Generales | 53,752,229 | 47,175,946 |
| Derechos | 0 | 0 | Transferencia, Asignaciones, Subsidios y Otras Ayudas | 36,896,276 | 49,276,508 |
| Productos de Tipo Corriente | 0 | 0 | Transferencias Internas y Asignaciones al Sector Público | 0 | 0 |
| Aprovechamientos de Tipo Corriente | 0 | 0 | Transferencias al Resto del Sector Público | 0 | 0 |
| Ingresos por Venta de Bienes y Servicios | 72,459,483 | 78,309,600 | Subsidios y Subvenciones | 4,962,210 | 9,276,508 |
| Ingresos no Comprendidos en las Fracciones de la Ley de Ingresos Causados en Ejercicios Fiscales Anteriores Pendientes de Liquidación o Pago | 0 | 0 | Ayudas Sociales | 0 | 0 |
| Participaciones, Aportaciones, Transferencias, Asignaciones, Subsidios y Otras Ayudas | 178,139,100 | 174,289,125 | Pensiones y Jubilaciones | 0 | 0 |
| Participaciones y Aportaciones | 0 | 0 | Transferencias a Fideicomisos, Mandatos y Contratos Análogos | 31,934,066 | 40,000,000 |
| Transferencias, Asignaciones, Subsidios y Otras Ayudas | 178,139,100 | 174,289,125 | Transferencias a la Seguridad Social | 0 | 0 |
| Otros Ingresos y Beneficios | 2,267,542 | 780,392 | Donativos | 0 | 0 |
| Ingresos Financieros | 2,267,542 | 780,392 | Transferencias al Exterior | 0 | 0 |
| Incremento por Variación de Inventarios | 0 | 0 | Participaciones y Aportaciones | 0 | 0 |
| Disminución del Exceso de Estimaciones por Pérdida o Deterioro u Obsolescencia | 0 | 0 | Participaciones | 0 | 0 |
| Disminución del Exceso de Provisiones | 0 | 0 | Aportaciones | 0 | 0 |
| Otros Ingresos y Beneficios Varios | 0 | 0 | Convenios | 0 | 0 |
| Total de Ingresos y Otros Beneficios | 252,866,125 | 253,379,117 | Intereses, Comisiones y Otros Gastos de la Deuda Pública | 0 | 0 |
| | | | Intereses de la Deuda Pública | 0 | 0 |
| | | | Comisiones de la Deuda Pública | 0 | 0 |
| | | | Gastos de la Deuda Pública | 0 | 0 |
| | | | Costo por Coberturas | 0 | 0 |
| | | | Apoyos Financieros | 0 | 0 |
| | | | Otros Gastos y Pérdidas Extraordinarias | 53,823,626 | 56,910,913 |
| | | | Estimaciones, Depreciaciones, Deterioros, Obsolescencia y Amortizaciones | 52,867,468 | 56,151,454 |
| | | | Provisiones | 956,158 | 759,459 |
| | | | Disminución de Inventarios | 0 | 0 |
| | | | Aumento por Insuficiencia de Estimaciones por Pérdida o Deterioro y Obsolescencia | 0 | 0 |
| | | | Aumento por Insuficiencia de Provisiones | 0 | 0 |
| | | | Otros gastos | 0 | 0 |
| | | | Inversión Pública | 0 | 0 |
| | | | Inversión Pública no Capitalizable | 0 | 0 |
| | | | Total de Gastos y Otras Pérdidas | 296,941,978 | 302,906,512 |
| | | | Resultados del Ejercicio (Ahorro/Desahorro) | -44,075,853 | -49,527,395 |

Bajo protesta de decir verdad declaramos que los Estados Financieros y sus Notas son razonablemente correctos y responsabilidad del emisor.


Autorizó: Juan Méndez Nonell
Director General



Elaboró: Nathaniel Martínez Coronel
Director de Administración y Finanzas


CUENTA PÚBLICA 2015
ESTADO DE VARIACIÓN EN LA HACIENDA PÚBLICA
DEL 1o. DE ENERO AL 31 DE DICIEMBRE DE 2015
(PESOS)

Ente Público: CENTRO DE INVESTIGACIÓN EN MATERIALES AVANZADOS, S.C.

| CONCEPTO | Hacienda Pública/Patrimonio Contribuido | Hacienda Pública/Patrimonio Generado de Ejercicios Anteriores | Hacienda Pública/Patrimonio Generado del Ejercicio | Ajustes por Cambios de Valor | TOTAL |
|--|---|--|--|---------------------------------|---------------------|
| Rectificaciones de Resultados de Ejercicios Anteriores | 0 | 0 | 0 | 0 | 0 |
| Patrimonio Neto Inicial Ajustado del Ejercicio | 555,509,491 | 0 | 0 | 0 | 555,509,491 |
| Aportaciones | 183,281,232 | 0 | 0 | 0 | 183,281,232 |
| Donaciones de Capital | 324,956,319 | 0 | 0 | 0 | 324,956,319 |
| Actualización de la Hacienda Pública / Patrimonio | 47,271,940 | 0 | 0 | 0 | 47,271,940 |
| Variaciones de la Hacienda Pública/Patrimonio Neto del Ejercicio | 0 | -227,511,877 | -49,527,395 | 0 | -277,039,272 |
| Resultados del Ejercicio (Ahorro/Desahorro) | 0 | 0 | -49,527,395 | 0 | -49,527,395 |
| Resultados de Ejercicios Anteriores | 0 | -227,511,877 | 0 | 0 | -227,511,877 |
| Revalúos | 0 | 0 | 0 | 0 | 0 |
| Reservas | 0 | 0 | 0 | 0 | 0 |
| Hacienda Pública/Patrimonio Neto Final del Ejercicio 2014 | 555,509,491 | -227,511,877 | -49,527,395 | 0 | 278,470,219 |
| Cambios en la Hacienda Pública/Patrimonio Neto del Ejercicio 2015 | 107,834,699 | 0 | 0 | 0 | 107,834,699 |
| Aportaciones | 27,254,306 | 0 | 0 | 0 | 27,254,306 |
| Donaciones de Capital | 80,580,393 | 0 | 0 | 0 | 80,580,393 |
| Actualización de la Hacienda Pública/Patrimonio | 0 | 0 | 0 | 0 | 0 |
| Variaciones de la Hacienda Pública/Patrimonio Neto del Ejercicio | 0 | -49,527,393 | -44,075,853 | 0 | -93,603,246 |
| Resultados del Ejercicio (Ahorro/Desahorro) | 0 | 0 | -44,075,853 | 0 | -44,075,853 |
| Resultados de Ejercicios Anteriores | 0 | -49,527,393 | 0 | 0 | -49,527,393 |
| Revalúos | 0 | 0 | 0 | 0 | 0 |
| Reservas | 0 | 0 | 0 | 0 | 0 |
| Saldo Neto en la Hacienda Pública/Patrimonio 2015 | 663,344,190 | -277,039,270 | -44,075,853 | 0 | 342,229,067 |

Bajo protesta de decir verdad declaramos que los Estados Financieros y sus Notas son razonablemente correctos y responsabilidad del emisor.


Autorizó: Juan Méndez Nonell
Director de General


Elaboró: Nathanael Martínez Coronel
Director de Administración y Finanzas

CUENTA PÚBLICA 2015
ESTADO DE CAMBIOS EN LA SITUACIÓN FINANCIERA
DEL 1o. DE ENERO AL 31 DE DICIEMBRE DE 2015 Y 2014
(PESOS)

Ente Público: CENTRO DE INVESTIGACIÓN EN MATERIALES AVANZADOS, S.C.

| CONCEPTO | Origen | Aplicación | CONCEPTO | Origen | Aplicación |
|---|-------------------|--------------------|---|--------------------|-------------------|
| ACTIVO | 56,365,764 | 155,169,129 | PASIVO | 40,697,072 | 5,652,556 |
| Activo Circulante | 8,544,740 | 21,413,211 | Pasivo Circulante | 10,145,598 | 5,652,556 |
| Efectivo y Equivalentes | 0 | 20,245,358 | Cuentas por Pagar a Corto Plazo | 0 | 1,427,315 |
| Derechos a Recibir Efectivo o Equivalentes | 4,601,357 | 0 | Documentos por Pagar a Corto Plazo | 0 | 0 |
| Derechos a Recibir Bienes o Servicios | 0 | 1,167,853 | Porción a Corto Plazo de la Deuda Pública a Largo Plazo | 0 | 0 |
| Inventarios | 0 | 0 | Títulos y Valores a Corto Plazo | 0 | 0 |
| Almacenes | 0 | 0 | Pasivos Diferidos a Corto Plazo | 0 | 0 |
| Estimación por Pérdida o Deterioro de Activos Circulantes | 855,311 | 0 | Fondos y Bienes de Terceros en Garantía y/o Administración a Corto Plazo | 0 | 4,225,241 |
| Otros Activos Circulantes | 3,088,072 | 0 | Provisiones a Corto Plazo | 0 | 0 |
| Activo No Circulante | 47,821,024 | 133,755,918 | Otros Pasivos a Corto Plazo | 10,145,598 | 0 |
| Inversiones Financieras a Largo Plazo | 0 | 0 | Pasivo No Circulante | 30,551,474 | 0 |
| Derechos a Recibir Efectivo o Equivalentes a Largo Plazo | 0 | 0 | Cuentas por Pagar a Largo Plazo | 0 | 0 |
| Bienes Inmuebles, Infraestructura y Construcciones en Proceso | 0 | 70,795,490 | Documentos por Pagar a Largo Plazo | 0 | 0 |
| Bienes Muebles | 0 | 33,365,111 | Deuda Pública a Largo Plazo | 0 | 0 |
| Activos Intangibles | 0 | 0 | Pasivos Diferidos a Largo Plazo | 0 | 0 |
| Depreciación, Deterioro y Amortización Acumulada de Bienes | 47,821,024 | 0 | Fondos y Bienes de Terceros en Garantía y/o en Administración a Largo Plazo | 29,595,317 | 0 |
| Activos Diferidos | 0 | 0 | Provisiones a Largo Plazo | 956,157 | 0 |
| Estimación por Pérdida o Deterioro de Activos no Circulantes | 0 | 0 | HACIENDA PÚBLICA/ PATRIMONIO | 113,286,241 | 49,527,393 |
| Otros Activos no Circulantes | 0 | 29,595,317 | Hacienda Pública/Patrimonio Contribuido | 107,834,699 | 0 |
| | | | Aportaciones | 27,254,306 | 0 |
| | | | Donaciones de Capital | 80,580,393 | 0 |
| | | | Actualización de la Hacienda Pública / Patrimonio | 0 | 0 |
| | | | Hacienda Pública/Patrimonio Generado | 5,451,542 | 49,527,393 |
| | | | Resultados del Ejercicio (Ahorro/Desahorro) | 5,451,542 | 0 |
| | | | Resultados de Ejercicios Anteriores | 0 | 49,527,393 |
| | | | Revalúos | 0 | 0 |
| | | | Reservas | 0 | 0 |
| | | | Rectificaciones de Resultados de Ejercicios Anteriores | 0 | 0 |
| | | | Exceso o Insuficiencia en la Actualización de la Hacienda Pública/Patrimonio | 0 | 0 |
| | | | Resultado por Posición Monetaria | 0 | 0 |
| | | | Resultado por Tenencia de Activos no Monetarios | 0 | 0 |

Bajo protesta de decir verdad declaramos que los Estados Financieros y sus Notas son razonablemente correctos y responsabilidad del emisor.

Autorizó: 
Juan Méndez Nunez
Director General

Elaboró: 
Nathanael Martínez Coronel
Director de Administración y Finanzas


CUENTA PÚBLICA 2015
ESTADO DE FLUJOS DE EFECTIVO
DEL 1o. DE ENERO AL 31 DE DICIEMBRE DE 2015 Y 2014
(PESOS)

Ente Público:

CENTRO DE INVESTIGACIÓN EN MATERIALES AVANZADOS, S.C.

| CONCEPTO | 2015 | 2014 | CONCEPTO | 2015 | 2014 |
|---|--------------------|--------------------|--|--------------------|--------------------|
| Flujos de Efectivo de las Actividades de Operación | | | Flujos de Efectivo de las Actividades de Inversión | | |
| Origen | 280,120,432 | 261,879,117 | Origen | 80,580,393 | 46,745,602 |
| Impuestos | 0 | 0 | Bienes inmuebles, infraestructura y Construcciones en Proceso | 0 | 0 |
| Cuotas y Aportaciones de Seguridad Social | 0 | 0 | Bienes Muebles | 0 | 0 |
| Contribuciones de Mejoras | 0 | 0 | Otros Orígenes de Inversión | 80,580,393 | 46,745,602 |
| Derechos | 0 | 0 | Aplicación | 109,286,678 | 77,256,266 |
| Productos de Tipo Corriente | 0 | 0 | Bienes inmuebles, infraestructura y Construcciones en Proceso | 70,795,489 | 10,918,842 |
| Aprovechamientos de Tipo Corriente | 0 | 0 | Bienes Muebles | 38,491,189 | 41,014,809 |
| Ingresos por Venta de Bienes y Servicios | 72,459,483 | 78,309,600 | Otras Aplicaciones de Inversión | 0 | 25,322,615 |
| Ingresos no Comprendidos en las Fracciones de la Ley de Ingresos Causados en Ejercicios Fiscales Anteriores | 0 | 0 | Flujos Netos de Efectivo por Actividades de Inversión | -28,706,285 | -30,510,664 |
| Participaciones y Aportaciones | 0 | 0 | Flujo de Efectivo de las Actividades de Financiamiento | | |
| Transferencias, Asignaciones, Subsidios y Otras Ayudas | 205,393,407 | 182,789,125 | Origen | 11,949,563 | 30,004,490 |
| Otros Orígenes de Operación | 2,267,542 | 780,392 | Endeudamiento Neto | 11,949,563 | 0 |
| Aplicación | 243,118,352 | 245,995,599 | Interno | 0 | 0 |
| Servicios Personales | 131,096,644 | 129,099,082 | Externo | 11,949,563 | 0 |
| Materiales y Suministros | 21,373,203 | 20,444,063 | Otros Orígenes de Financiamiento | 0 | 30,004,490 |
| Servicios Generales | 53,752,229 | 47,175,946 | Aplicación | 0 | 10,387,428 |
| Transferencias Internas y Asignaciones al Sector Público | 0 | 0 | Servicios de la Deuda | 0 | 0 |
| Transferencias al Resto del Sector Público | 0 | 0 | Interno | 0 | 0 |
| Subsidios y Subvenciones | 4,962,210 | 9,276,508 | Externo | 0 | 0 |
| Ayudas Sociales | 0 | 0 | Otras Aplicaciones de Financiamiento | 0 | 10,387,428 |
| Pensiones y Jubilaciones | 0 | 0 | Flujos netos de Efectivo por Actividades de Financiamiento | 11,949,563 | 19,617,062 |
| Transferencias a Fideicomisos, Mandatos y Contratos Análogos | 31,934,066 | 40,000,000 | Incremento/Disminución Neta en el Efectivo y Equivalentes al Efectivo | 20,245,358 | 4,989,916 |
| Transferencias a la Seguridad Social | 0 | 0 | Efectivo y Equivalentes al Efectivo al Inicio del Ejercicio | 42,575,048 | 37,585,132 |
| Donativos | 0 | 0 | Efectivo y Equivalentes al Efectivo al Final del Ejercicio | 62,820,406 | 42,575,048 |
| Transferencias al Exterior | 0 | 0 | | | |
| Participaciones | 0 | 0 | | | |
| Aportaciones | 0 | 0 | | | |
| Convenios | 0 | 0 | | | |
| Otras Aplicaciones de Operación | 0 | 0 | | | |
| Flujos Netos de Efectivo por Actividades de Operación | 37,002,080 | 15,883,518 | | | |

Bajo protesta de decir verdad declaramos que los Estados Financieros y sus Notas son razonablemente correctos y responsabilidad del emisor.


Autorizó: Juan Méndez Monell
Director General



Elaboró: Nathaniel Martínez Coronel
Director de Administración y Finanzas


CUENTA PÚBLICA 2015
PATRIMONIO DEL ENTE PUBLICO DEL SECTOR PARAESTATAL
DEL 1o. DE ENERO AL 31 DE DICIEMBRE DE 2015
(PESOS)

Ente Público: CENTRO DE INVESTIGACIÓN EN MATERIALES AVANZADOS, S.C.

| CONCEPTO | MONTO |
|--|-------------|
| Total de patrimonio del Ente Publico | 342,229,067 |
| % del Patrimonio del ente Publico que es propiedad del poder ejecutivo | 92.67 |
| Patrimonio del ente publico que es propiedad del Poder ejecutivo | 317,143,676 |

Bajo protesta de decir verdad declaramos que los Estados Financieros y sus Notas son razonablemente correctos y responsabilidad del emisor.


Autorizó: Juan Méndez Nonell
Director General



Elaboró: Nathanael Martínez Coronel
Director de Administración y Finanzas


CUENTA PÚBLICA 2015
ESTADO ANALÍTICO DEL ACTIVO
DEL 1o. DE ENERO AL 31 DE DICIEMBRE DE 2015
(PESOS)

Ente Público: CENTRO DE INVESTIGACIÓN EN MATERIALES AVANZADOS, S.C.

| CONCEPTO | Saldo Inicial | Cargos del Periodo | Abonos del Periodo | Saldo Final | Variación del Periodo |
|---|--------------------|----------------------|----------------------|--------------------|-----------------------|
| ACTIVO | 393,728,195 | 2,028,367,951 | 1,929,564,587 | 492,531,559 | 98,803,364 |
| Activo Circulante | 78,872,029 | 1,635,172,785 | 1,622,304,314 | 91,740,500 | 12,868,471 |
| Efectivo y Equivalentes | 42,575,048 | 1,096,613,957 | 1,076,368,599 | 62,820,406 | 20,245,358 |
| Derechos a Recibir Efectivo o Equivalentes | 11,837,130 | 380,693,513 | 385,294,870 | 7,235,773 | -4,601,357 |
| Derechos a Recibir Bienes o Servicios | 0 | 3,668,111 | 2,500,258 | 1,167,853 | 1,167,853 |
| Inventarios | 0 | 0 | 0 | 0 | 0 |
| Almacenes | 0 | 0 | 0 | 0 | 0 |
| Estimación por Pérdida o Deterioro de Activos Circulantes | -1,018,668 | -855,311 | 0 | -1,873,979 | -855,311 |
| Otros Activos Circulantes | 25,478,519 | 155,052,515 | 158,140,587 | 22,390,447 | -3,088,072 |
| Activo No Circulante | 314,856,166 | 393,195,166 | 307,260,273 | 400,791,059 | 85,934,893 |
| Inversiones Financieras a Largo Plazo | 0 | 0 | 0 | 0 | 0 |
| Derechos a Recibir Efectivo o Equivalentes a Largo Plazo | 346,155 | 0 | 1 | 346,154 | -1 |
| Bienes Inmuebles, Infraestructura y Construcciones en Proceso | 153,415,858 | 114,623,869 | 43,828,379 | 224,211,348 | 70,795,490 |
| Bienes Muebles | 472,945,759 | 38,491,149 | 5,126,038 | 506,310,870 | 33,364,111 |
| Activos Intangibles | 0 | 0 | 0 | 0 | 0 |
| Depreciación, Deterioro y Amortización Acumulada de Bienes | -374,068,246 | 0 | 47,821,024 | -421,889,270 | -47,821,024 |
| Activos Diferidos | 0 | 0 | 0 | 0 | 0 |
| Estimación por Pérdida o Deterioro de Activos no Circulantes | 0 | 0 | 0 | 0 | 0 |
| Otros Activos no Circulantes | 62,216,640 | 240,080,148 | 210,484,831 | 91,811,957 | 29,595,317 |

Bajo protesta de decir verdad declaramos que los Estados Financieros y sus Notas son razonablemente correctos y responsabilidad del emisor.


Autorizó: Juan Méndez Nonell
Director General



Elaboró: Nathanael Martínez Coronel
Director de Administración y Finanzas


CUENTA PÚBLICA 2015
ESTADO ANALÍTICO DE LA DEUDA Y OTROS PASIVOS
DEL 1o. DE ENERO AL 31 DE DICIEMBRE DE 2015
(PESOS)

Ente Público: CENTRO DE INVESTIGACIÓN EN MATERIALES AVANZADOS, S.C.

| Denominación de las Deudas | Moneda de Contratación | Institución o País Acreedor | Saldo Inicial del Periodo | Saldo Final del Periodo |
|--|------------------------|--------------------------------|---------------------------|-------------------------|
| DEUDA PÚBLICA | | | | |
| Corto Plazo | | | | |
| Deuda Interna | | | 0 | 0 |
| Instituciones de Crédito | | | 0 | 0 |
| Títulos y Valores | | | 0 | 0 |
| Arrendamientos Financieros | | | 0 | 0 |
| Deuda Externa | | | 0 | 0 |
| Organismos Financieros Internacionales | | | 0 | 0 |
| Deuda Bilateral | | | 0 | 0 |
| Títulos y Valores | | | 0 | 0 |
| Arrendamientos Financieros | | | 0 | 0 |
| Subtotal Corto Plazo | | | 0 | 0 |
| Largo Plazo | | | | |
| Deuda Interna | | | 0 | 0 |
| Instituciones de Crédito | | | 0 | 0 |
| Títulos y Valores | | | 0 | 0 |
| Arrendamientos Financieros | | | 0 | 0 |
| Deuda Externa | | | 0 | 0 |
| Organismos Financieros Internacionales | | | 0 | 0 |
| Deuda Bilateral | | | 0 | 0 |
| Títulos y Valores | | | 0 | 0 |
| Arrendamientos Financieros | | | 0 | 0 |
| Subtotal Largo Plazo | | | 0 | 0 |
| Otros Pasivos | | | 115,257,976 | 150,302,492 |
| Total Deuda y Otros Pasivos | | | 115,257,976 | 150,302,492 |

Bajo protesta de decir verdad declaramos que los Estados Financieros y sus Notas son razonablemente correctos y responsabilidad del emisor.


Autorizó: Juan Méndez Nonell
Director General



Elaboró: Nathanael Martínez Coronel
Director de Administración y Finanzas

CENTRO DE INVESTIGACION EN MATERIALES AVANZADOS S.C.

INFORMES DE PASIVOS CONTINGENTES

Se tiene juicio contencioso administrativo iniciado por Uribe urbanizaciones y construcciones, S.A. de C.V. por la cantidad de 2, 635,227.0, pesos.

Se tiene un juicio ordinario civil reclamando la empresa denominada Uribe urbanizaciones y construcciones, S.A. de C.V. por la cantidad de 1, 221,526.0, pesos, como suerte principal, como pago de diferencia de anticipo de obra de ejecución cuya amortización no fue realizada en su totalidad.



Autorizó: JUAN MENDEZ NONELL

Cargo: Director General



Elaboró: NATHANAEL MARTINEZ CORONEL

Cargo: Director de Administración y Finanzas

CENTRO DE INVESTIGACION EN MATERIALES AVANZADOS S.C.

NOTAS A LOS ESTADOS FINANCIEROS

Activo

Nota 1. Efectivo y equivalentes.

Al 31 de diciembre de 2015 y de 2014, esta cuenta se integra como sigue:

| Concepto | 2015 | 2014 |
|-------------|------------|------------|
| Bancos | 25,681,269 | 35,040,280 |
| Inversiones | 37,139,137 | 7,534,765 |
| Total | 62,820,406 | 42,575,045 |

El saldo de esta cuenta al 31 de diciembre de 2015, representa los recursos con los que el centro cuenta para cubrir los compromisos de pago al cierre preliminar del ejercicio como lo son impuestos y derechos por pagar. Esta cuenta está dividida en la subcuenta de inversiones (Fondo de Inversión) donde se depositan los recursos con el fin de obtener productos financieros.

Nota 2. Derechos a Recibir Efectivo y Equivalentes y Bienes o Servicios a Recibir.

El saldo de este apartado al 31 de diciembre del 2015 y 2014 se integra como sigue:

| Concepto | 2015 | 2014 |
|--|-----------|------------|
| Cuentas por cobrar (Neto) | 5,361,794 | 10,818,464 |
| Anticipo a proveedores de bienes y servicios | 1,167,853 | 0 |
| Total | 6,529,647 | 10,818,464 |

Cuenta Pública 2015

Las cuentas por cobrar son los saldos pendientes de recuperar por la venta de servicios que proporciona el Centro y en el caso del saldo de la cuenta de Anticipo a proveedores es por la adquisición de insumos que al 31 de diciembre del 2015 no habían sido entregados a la institución y con la excepción de las cuentas por cobrar su realización no excede de 60 días.

Nota 3. Inversiones financieras.

El saldo en este apartado refleja el valor del Fideicomiso CIMAV, creado en el marco de la Ley de Ciencia y Tecnología, con el número de registro 200033890E0116, los recursos disponibles son destinados al financiamiento de proyectos de acuerdo a las Reglas de Operación que rigen la operación del fondo.

| Concepto | 2015 | 2014 |
|----------------------------------|------------|------------|
| Fideicomisos y mandatos análogos | 91,811,957 | 62,216,640 |
| Total | 91,811,957 | 62,216,640 |

Nota 4. Bienes Muebles, Inmuebles e Intangibles.

Los activos fijos del Centro se integran de la siguiente forma:

| Concepto | Valores 2015 | | | | |
|--------------------------------|-----------------|---------------|-------------------|------------------------|------------------------------|
| | Costo histórico | Actualización | Valor Actualizado | Depreciación acumulada | Activo fijo neto actualizado |
| Terrenos | 5,487,980 | 4,080,200 | 9,568,180 | | 9,568,180 |
| Edificio | 149,431,139 | 15,457,364 | 164,888,503 | 56,482,695 | 93,963,175 |
| Mobiliario y equipo | 43,423,783 | 10,719,573 | 54,143,356 | 35,890,586 | 9,562,883 |
| Equipo de transporte | 5,098,601 | 1,990,788 | 7,089,389 | 4,226,873 | 2,878,254 |
| Maquinaria y equipo | 4,510,765 | 8,104,384 | 12,615,149 | 6,775,592 | 13,171,277 |
| Equipo médico y de laboratorio | 366,511,646 | 57,034,898 | 423,546,544 | 310,709,559 | 120,104,303 |
| Herramientas y Maquinas | 7,802,161 | 1,114,273 | 8,916,434 | 7,803,964 | 2,171,203 |
| Construcciones en proceso | 49,754,664 | | 49,754,664 | | 873,364 |

Cuenta Pública 2015

| Concepto | Valores 2015 | | | | |
|----------|-----------------|---------------|-------------------|------------------------|------------------------------|
| | Costo histórico | Actualización | Valor Actualizado | Depreciación acumulada | Activo fijo neto actualizado |
| Totales | 632,020,738 | 98,501,480 | 730,522,218 | 421,889,270 | 252,292,639 |

El valor expresado en el análisis previo está debidamente conciliado con el departamento de control Patrimonial, esta conciliación se le da seguimiento trimestral y se realiza a través del sistema administrativo que utiliza el CIMAV como parte de su programa permanente de control interno.

Este rubro se encuentra valuado al costo de adquisición, incluyendo el impuesto al valor agregado, el cual se aplica a gastos vía depreciación por no ser acreditable para la entidad, más una actualización con base en factores derivados del INPC.

Las relaciones de bienes muebles e inmuebles que se informaron en el módulo correspondiente las cifras se expresan a valores de adquisición y no incluye las obras en proceso.

Pasivo

Nota.5. Retenciones y Contribuciones por Pagar

El saldo a corto plazo se integra como sigue:

| Concepto | Al 31 de diciembre del 2015 | Al 31 de diciembre del 2014 |
|---------------------------------------|-----------------------------|-----------------------------|
| Impuesto sobre la renta sobre sueldos | 3,436,904 | 5,545,502 |
| Cuotas al INFONAVIT | 856,706 | 1,299,147 |
| Seguro de Ahorro para el Retiro | 342,682 | 306,334 |
| Cuotas al IMSS | 1,466,876 | 1,318,652 |
| Impuesto estatal sobre nómina | 744,123 | 608,387 |
| Impuesto al valor agregado | 2,673,848 | 4,908,001 |
| Otras retenciones | 766,485 | 187,599 |

Cuenta Pública 2015

| Concepto | Al 31 de diciembre del 2015 | Al 31 de diciembre del 2014 |
|-----------------------------------|-----------------------------|-----------------------------|
| I.S.R. por remanente distribuible | 3,466,843 | 947,766 |
| | 13,754,466 | 15,121,388 |

Nota 6. Provisiones a largo plazo derivadas de las obligaciones laborales.

Para determinar la provisión para prima de antigüedad legal a los trabajadores se atendió a las disposiciones de la NIF D-3, Beneficios a los Empleados.

El siguiente cuadro resume los datos y cifras de mayor relevancia, a valores nominales, tomados del estudio actuarial elaborado por Facts, S.C., peritos independientes, los cuales lo efectuaron conforme al método de crédito unitario proyectado. Dicho estudio está elaborado al 31 de diciembre de 2015.

| Concepto | Prima de Antigüedad al 31 de diciembre del 2015 | Prima por Indemnización al 31 de diciembre del 2015 |
|---|---|---|
| Obligaciones por beneficios actuales. | 1,513,336 | 4,123,850 |
| Obligaciones por beneficios proyectados. | 1,817,579 | 5,176,405 |
| Monto de los activos del plan. | | |
| Servicios anteriores y modificaciones al plan, aún no amortizados | 94,025 | 32,134 |
| Variaciones en supuestos y ajustes por experiencia, aún no amortizados | | |
| | 1,911,604 | 5,208,539 |
| Obligación transitoria no amortizada | | |
| Pasivo neto proyectado | | |
| Pasivo adicional | - | - |
| | 219,810 | 736,347 |
| Costo neto del período | | |
| Período de amortización de la obligación transitoria | | |
| Tasas utilizadas para el cálculo de las obligaciones por beneficios proyectados y rendimientos de los activos del plan: | | |

Cuenta Pública 2015

| Concepto | Prima de Antigüedad al 31 de diciembre del 2015 | Prima por Indemnización al 31 de diciembre del 2015 |
|--|---|---|
| Tasa de descuento | 6.50% | 6.00% |
| Tasa de incremento de sueldo | 5% | 5% |
| Tasa estimada a largo plazo de los rendimientos de los activos | No Aplicable | No Aplicable |

Se tiene demanda laboral de empleado de la sociedad, así como obligada solidaria, la contingencia laboral si llegara a pronunciar laudo condenatorio en contra, sería aproximadamente de 392,000.0 pesos. Según opinión del abogado, el asunto favorecerá a la sociedad y considera que no hay responsabilidad solidaria.

Ingresos de gestión.

Nota 7. Ingresos para la operación.

La integración de los ingresos de gestión se detalla a continuación

| Concepto | 2015 | 2014 |
|--|-------------|-------------|
| Ingresos provenientes de la vinculación con el sector productivo | 72,459,483 | 78,309,600 |
| Ingresos financieros y otros ingresos | 267,542 | 780,392 |
| Ingresos por subsidio para operación | 178,139,100 | 174,289,125 |
| Ingresos por subsidio para inversión | 27,254,306 | 8,500,000 |
| Total | 278,120,431 | 261,879,117 |

Los ingresos derivados de la vinculación con el sector productivo incluyen servicios a la industria, la formación de recursos humanos y proyectos de innovación en el marco del programa de estímulos a la innovación, en tanto los ingresos financieros y otros se derivan del manejo de inversiones realizadas a corto plazo con los recursos generados y los ingresos por subsidio son las asignaciones presupuestales para la Entidad.

Cuenta Pública 2015

Gastos y otras pérdidas.

Nota 8. Gastos de operación.

Derivado de las actividades adjetivas y sustantivas, la entidad tuvo las erogaciones siguientes:

| Concepto | 2015 | 2014 |
|-------------------------------------|-------------|-------------|
| Servicios personales | 131,096,644 | 129,099,082 |
| Materiales y suministros | 21,373,203 | 20,444,063 |
| Servicios generales | 53,752,229 | 47,175,946 |
| Subsidios y becas | 4,962,210 | 9,276,508 |
| Transferencias al fideicomiso CIMAV | 31,934,066 | 4,000,000 |
| Total | 243,118,352 | 209,995,599 |

Adicionalmente en el ejercicio se reconocieron otros gastos que no requirieron la utilización de efectivo como las depreciaciones, estimación de cuentas incobrables y el costo del reconocimiento del pasivo laboral.

Nota 8. Patrimonio y hacienda pública.

- a) Patrimonio Social - El capital social del Centro a valor histórico, al 31 de diciembre de 2015 es de 174,781,231.0 pesos, íntegramente suscrito y pagado distribuido en las partes sociales siguientes:

| Concepto | Al 31 de diciembre del 2015 | Al 31 de diciembre del 2014 |
|---|-----------------------------|-----------------------------|
| Consejo Nacional de Ciencia y Tecnología | 159,963,223 | 159,963,223 |
| Secretaría de Educación Pública | 7'500,000 | 7,500,000 |
| Cámara Nacional de la Industria de la Transformación Delegación Chihuahua | 3'241,032 | 3,241,032 |
| Gobierno del Estado de Chihuahua | 2'326,975 | 2,326,975 |
| Promotora de la Industria Chihuahuense | 1'750,000 | 1,750,000 |

Cuenta Pública 2015

| Concepto | Al 31 de diciembre del 2015 | Al 31 de diciembre del 2014 |
|----------|-----------------------------|-----------------------------|
| Totales | 174,781,231 | 174,781,230 |

- b) Aportaciones del Gobierno Federal - El saldo de esta cuenta al 31 de diciembre de 2015 y de 2014, está representado por aportaciones de capital del Gobierno Federal pendientes de formalizar por la Asamblea General de Socios.
- c) Aportaciones para proyectos - El importe de esta cuenta al 31 de diciembre de 2015 y de 2014, está representado por las adquisiciones de activos fijos realizadas con recursos provenientes de los proyectos de investigación científica auspiciados por diversas instituciones, y que, en los términos de los convenios celebrados al efecto, al término de los mismos pasan a formar parte del activo fijo del Centro y se integran como sigue:

| Concepto | Al 31 de diciembre del 2015 | Al 31 de diciembre del 2014 |
|--|-----------------------------|-----------------------------|
| Consejo Nacional de Ciencia y Tecnología | 327,873,660 | 249,473,274 |
| Proyectos Extraordinarios (CONACYT) | 0 | 0 |
| Sistema de Investigación Francisco Villa | 1,382,624 | 1,382,624 |
| Fideicomiso Institucional de Estudios Superiores | 1,195,995 | 1,195,995 |
| Fideicomiso CIMAV | 75,084,433 | 72,904,425 |
| Totales | 405,536,712 | 324,956,318 |

Estado de flujo de efectivo

Nota 9. Efectivo y equivalentes.

El efectivo y equivalentes se reflejan en la nota 1

La conciliación de flujos de efectivo se presenta a continuación.

| Conciliación de flujos de efectivo (Cifras en pesos) | | |
|---|--------------|--------------|
| Concepto | 2015 | 2014 |
| Operación | | |
| Utilidad (Pérdida) neta | (44,075,853) | (49,527,395) |
| Mas cargos que no requieren la utilización de efectivo: | | |
| Depreciación | 52,867,468 | 55,024,221 |
| Incremento a la provisión para prima de antigüedad | 956,158 | 1,886,691 |
| Recursos de resultados | 9,747,773 | 7,383,517 |
| (Incremento) decremento en: | | |
| Cuentas por cobrar | (4,288,815) | 4,363,319 |
| Incremento (decremento) en: | | |
| Cuentas por pagar | (1,427,315) | 1,084,216 |
| Impuestos y derechos por pagar | (5,716,130) | 5,447,535 |
| Recursos generados (utilizados) por la operación | 4,031,643 | 12,831,052 |
| Inversión | | |
| Adquisición o baja de activo fijo | 109,286,678 | 77,256,286 |
| Fondos de terceros en garantía | - | 346,155 |
| Recursos generados (utilizados) por inversión | 109,286,678 | 77,602,441 |
| Financiamiento | | |
| Aumentos de Patrimonio Social | - | - |
| Aportaciones del Gobierno Federal | 27,254,307 | 8,500,000 |
| Aportaciones para proyectos | - | 36,553,860 |
| Fondos en administración | 69,964,374 | |
| Recursos generados (utilizados) por financiamiento | 97,218,681 | 45,053,860 |
| Aumento (disminución) | 20,245,358 | 4,989,916 |

Cuenta Pública 2015

| Conciliación de flujos de efectivo (Cifras en pesos) | | |
|---|------------|------------|
| Concepto | 2015 | 2014 |
| Efectivo al inicio del periodo | 42,575,048 | 37,585,132 |
| Efectivo al final del periodo | 62,820,406 | 42,575,048 |

Nota 10. Gasto de inversión realizada con recursos proveniente de recursos fiscales.

En el ejercicio se realizaron las siguientes erogaciones con recursos provenientes de recursos fiscales de acuerdo al presupuesto asignado a la entidad.

| Concepto | Al 31 de diciembre del 2015 | % |
|---------------------------------------|--------------------------------|------|
| Adquisición de bienes muebles | 6,574,287 | 24% |
| Obra pública y servicios relacionados | 20,680,020 | 76% |
| Totales | 27,254,307 | 100% |

Conciliación entre ingresos presupuestarios y contables así como entre los egresos presupuestarios y contables.

| Centro de Investigación en Materiales Avanzados, S.C. Conciliación entre los Ingresos Presupuestarios y Contables Correspondientes del 01 de Enero al 31 de Diciembre 2015 (Cifras en pesos) | | |
|---|--|-------------|
| 1.- Ingresos Presupuestarios | | 279,967,170 |
| 2.- Más Ingresos Contables no presupuestarios | | 153,262 |
| Incremento por variación de inventarios | | |
| Disminución del exceso de estimaciones por pérdida o deterioro u obsolescencia | | |
| Disminución del exceso de provisiones | | |

Cuenta Pública 2015

Centro de Investigación en Materiales Avanzados, S.C.
Conciliación entre los Ingresos Presupuestarios y Contables
Correspondientes del 01 de Enero al 31 de Diciembre 2015
(Cifras en pesos)

| | |
|---|---------|
| Otros Ingresos y beneficios varios | |
| Otros Ingresos Contables no presupuestarios | 153,262 |
| | |

| | | |
|---|------------|------------|
| 3.- Menos Ingresos presupuestarios no Contables | | 27,254,307 |
| Productos de capital | 27,254,307 | |
| Aprovechamientos de capital | | |
| Ingresos derivados de financiamientos | | |
| Ministraciones no recibidas | | |

| | |
|----------------------------------|-------------|
| 4.- Ingresos Contables (4=1+2-3) | 252,866,125 |
|----------------------------------|-------------|

Centro de Investigación en Materiales Avanzados, S.C.
Conciliación entre los Egresos Presupuestarios y los Gastos Contables
Correspondientes del 01 de Enero al 31 de Diciembre 2015
(Cifras en pesos)

| | | |
|--|-----------|-------------|
| 1.- Total de Egresos (Presupuestarios) | | 271,883,036 |
| | | |
| 2.- Menos Egresos presupuestarios no contables | | 28,780,545 |
| Mobiliario y equipo de administración | 306,078 | |
| Mobiliario y equipo educacional y recreativo | 5,779 | |
| Equipo e instrumental médico y de laboratorio | 7,788,293 | |
| Vehículos y equipo de transporte | | |

Cuenta Pública 2015

Centro de Investigación en Materiales Avanzados, S.C.
Conciliación entre los Egresos Presupuestarios y los Gastos Contables
Correspondientes del 01 de Enero al 31 de Diciembre 2015
(Cifras en pesos)

| | |
|--|------------|
| Equipo de Defensa y Seguridad | |
| Maquinaria, otros equipos y herramientas | 375 |
| Activos biológicos | |
| Bienes inmuebles | |
| Activos intangibles | |
| Obra pública en bienes propios | 20,680,020 |
| Acciones y Participaciones de capital | |
| Compra de títulos y valores | |
| | |

| | | |
|--|------------|------------|
| 3.- Mas Gastos contables no presupuestales | | 53,839,487 |
| Estimaciones, depreciaciones, deterioros, obsolescencia y amortizaciones | 52,867,467 | |
| Provisiones para pasivos no laborales | - | |
| Otros Gastos | | |
| Provisiones contables no presupuestales | 956,158 | |
| Ingresos derivados de financiamientos | | |
| Otros Gastos Contables no Presupuestales | 15,862 | |
| | | |

| | |
|--------------------------------------|-------------|
| 4.-Total de Gasto Contable (4=1-2+3) | 296,941,978 |
|--------------------------------------|-------------|

Memorias de las cuentas de orden.

Las cuentas de orden, utilizadas por el Centro esencialmente son las que a continuación se detallan y solo son para efectos de presupuesto de ingresos y egresos.

8211 Presupuesto de Egresos Aprobado

Representa el Presupuesto de Egresos aprobado para la Institución, conforme al Presupuesto de Egresos de la Federación para el ejercicio.

8231 Presupuesto de Egresos Modificado

Refleja las adecuaciones presupuestales de recursos, que se presentaron durante el ejercicio, a través de una adecuación presupuestal.

8211 Presupuesto de Egresos Aprobado y modificado

Representa la sumatoria del Presupuesto de Egresos Aprobado y las adecuaciones presupuestales que se reflejan en el Presupuesto de Egresos Modificado

8271 Presupuesto de Egresos del Ejercido Pagado

Representa el ejercicio presupuestal concluido en el cobro efectivo de la erogación

8261 Presupuesto de Egresos ejercido

Representa el ejercicio presupuestal al momento que ha sido pagado, pero se encuentra pendiente el cobro efectivo de la erogación

8251 Presupuesto de Egresos Devengado

Representa el ejercicio presupuestal al momento de contraer una obligación con el proveedor que refleja la entrega del bien o servicio, estando pendiente en este momento el pago de la obligación.

8241 Presupuesto de Egresos Comprometido

Representa el compromiso formal con un proveedor para la compra de un bien o un servicio.

8221 Presupuesto de Egresos por Ejercer

Representa el recurso del presupuesto disponible para ejercerse; es el remanente disponible del recurso.

Gestión administrativa.

Nota 11. Introducción.

Los estados financieros de los entes públicos, proveen información financiera a los principales usuarios de la misma, al Congreso y a los ciudadanos.

El objetivo del presente documentos es la revelación del contexto y de los aspectos económicos-financieros más relevantes que influyeron en las decisiones del período, y que deberán ser considerados en la elaboración de los estados financieros para la mayor comprensión de los mismos y sus particularidades.

De esta manera, se informa y explica la respuesta del gobierno a las condiciones relacionadas con la información financiera de cada periodo de gestión; además, de exponer aquellas políticas que podrían afectar la toma de decisiones en periodos posteriores.

Nota 12. Panorama económico y financiero.

El centro se apegó a las disposiciones de racionalidad y austeridad y transparencia del gasto emitidas por el Gobierno Federal, las adecuaciones presupuestales que se realizaron durante el ejercicio con recursos fiscales fue para cubrir esencialmente la política salarial, la conversión de plazas de personal científico y tecnológico, actualización de prestaciones socioeconómicas y cubrir las necesidades mínimas para el fortalecimiento de la infraestructura física de la institución.

En cuanto a la captación de recursos propios la volatilidad de la economía en el 2015 no repercutió en el alcance de los objetivos, debido a que la meta de ingresos establecida al inicio del ejercicio fue superior en un 46%.

Nota 13. Constitución y actividades de la sociedad

El Centro de Investigación en Materiales Avanzados, S.C. es una empresa paraestatal del Gobierno Federal constituida en la ciudad de Chihuahua, el 25 de octubre de 1994 como Sociedad Civil, con personalidad y patrimonio propios y con autonomía de decisión técnica, operativa y administrativa, de conformidad con la Ley de Ciencia y Tecnología, constituyendo una entidad Paraestatal asimilada al régimen de empresas de participación estatal mayoritaria a que se refieren la Ley Orgánica de la Administración Pública Federal y la Ley Federal de las Entidades Paraestatales, teniendo el carácter de Centro Público de Investigación, de acuerdo a lo dispuesto por la Ley de Ciencia y Tecnología.

Son socios de la entidad: el Gobierno Federal, representado por el Consejo Nacional de Ciencia y Tecnología, la Secretaría de Educación Pública; el Gobierno del Estado de Chihuahua; Promotora de la Industria Chihuahuense; y la Cámara Nacional de la Industria de Transformación (CANACINTRA) Delegación Chihuahua.

La Sociedad tiene por objeto: a) la generación de conocimientos científicos y tecnológicos mediante la investigación básica orientada y aplicada hacia la solución de problemas nacionales, regionales y locales en los ámbitos de la ciencia de los materiales, de la tecnología ambiental y disciplinas afines; b) transferir los conocimientos generados a los sectores productivo, académico y social; c) formar recursos humanos con preparación y habilidades en dichas áreas, entre otros.

Nota 14. Políticas contables significativas

Declaración general - los estados financieros a que se refieren estas notas fueron formulados de acuerdo con la normatividad contable gubernamental emitida por la unidad de contabilidad gubernamental e informes de la gestión pública de la secretaria de hacienda y crédito público y, de forma supletoria por las normas de información financiera aplicables en México, con el propósito de cumplir con las disposiciones legales que regulan la información financiera del centro, así como para su presentación en la asamblea de socios de la entidad.

El 31 de diciembre de 2008 fue publicada en el diario oficial de la federación la ley general de contabilidad gubernamental, la cual entró en vigor a partir del 1 de enero de 2009, y cuya finalidad consiste en establecer los criterios que regirán la contabilidad gubernamental y la emisión de información financiera de los entes públicos. De conformidad con dicha ley, el acuerdo de interpretación emitido por el Consejo Nacional de Armonización Contable (CONAC), los lineamientos de la estrategia de armonización emitidos por la Secretaría de Hacienda y Crédito Público (SHCP) y los artículos transitorios del presupuesto de egresos de la federación 2011 y 2012, el periodo de transición concluyó el 31 de diciembre de 2011 por lo que a partir de 2012 la entidad emite y publica la información contable con base en estas disposiciones a fin de lograr una adecuada armonización, y así facilitar a los entes públicos el registro y la fiscalización de los activos, pasivos, ingresos y gastos y, en general, contribuir a medir la eficacia, economía y eficiencia del gasto e ingreso público.

Reconocimiento de los efectos de la inflación - la entidad aplicó hasta el 31 de diciembre de 2008 en los estados financieros los efectos de la inflación de acuerdo con los lineamientos establecidos en la circular técnica NIF-06-bis "a" apartado d, emitida por la Secretaría de Hacienda y Crédito Público y la Secretaría de la Función Pública, la cual establecía que las

Cuenta Pública 2015

entidades que no tienen propósitos de lucro, únicamente actualizarán los activos no monetarios, propiedades, mobiliario y equipo y su correspondiente depreciación acumulada y del ejercicio, mediante la aplicación de factores derivados del índice nacional de precios al consumidor, publicado por el Banco de México, a partir del 1° de enero de 2008 la entidad adoptó las disposiciones de la NIF-B-2 "flujos de efectivo".

Como consecuencia de la entrada en vigor de la NIFG.SP 04 "re expresión", en la cual se define que las entidades, independientemente del apartado en que se encuentren, para llevar a cabo la desconexión de la contabilidad inflacionaria en los estados financieros, atenderán lo señalado en la citada norma, siempre y cuando exista un entorno económico no inflacionario, es decir, cuando la inflación acumulada de los tres ejercicios anuales anteriores es menor que el 26% (promedio anual de 8%).

Ya que el porcentaje de inflación acumulado en los tres ejercicios anteriores no rebasa el 26%, no se considera que en el periodo del 1° de enero al 31 de diciembre de 2015 hay un entorno económico inflacionario, por lo cual la entidad no tiene la obligación de revaluar los estados financieros por dicho periodo.

Equivalentes de efectivo - estas inversiones son instrumentos financieros a corto plazo, fácilmente convertibles en efectivo, por lo que se encuentran valuados a su costo más los rendimientos devengados, lo que lo asemeja a su valor de mercado.

Cuentas por cobrar - se efectúan estudios periódicos encaminados a determinar la incobrabilidad de saldos para, en su caso, establecer o incrementar la estimación de cuentas de cobro dudoso correspondiente, de modo que los riesgos de crédito de estas cuentas se ajustan en forma constante.

Bienes inmuebles, muebles y construcciones en proceso - este rubro se encuentra valuado al costo de adquisición, incluyendo el impuesto al valor agregado, el cual se aplica a gastos vía depreciación por no ser acreditable para la entidad, más una actualización con base en factores derivados del INPC.

Depreciación - la depreciación se aplica en función de la vida útil de los activos, sobre la base del valor actualizado al cierre del ejercicio. la depreciación del ejercicio sobre el valor histórico original se lleva a los resultados; y la que corresponde a la parte revaluada de los activos fijos se lleva directamente al patrimonio, a la cuenta de superávit por reevaluación.

La estimación de las vidas útiles que sirvieron de base para este cálculo fue hecha por la administración de la entidad. Las tasas aplicadas fueron las siguientes:

| | |
|--------------------------------|-----|
| Edificios | 5% |
| Mobiliario y equipo de oficina | 10% |
| Equipo de transporte | 25% |
| Equipo de cómputo | 30% |
| Equipo médico y de laboratorio | 20% |

Valor de los activos de larga duración y su disposición - de conformidad con lo establecido en el boletín C-15, deterioro en el valor de los activos larga duración y su disposición, se hizo una apreciación de los activos referidos, sin encontrar signos de deterioro que indicaran que fuera necesario ajustarlos porque estuvieran valuados a importes mayores que su precio neto de venta o su valor de uso.

Otros activos no circulantes (fondos en administración) - estos fondos se encuentran valuados a su costo más los intereses devengados hasta la fecha de los estados financieros y representan el monto por ejercer de diversos proyectos de investigación financiados en su mayoría por el Consejo Nacional de Ciencia y Tecnología y en menor importe por otras instituciones, los cuales no son reintegrados a la tesorería de la federación, por tratarse de recursos destinados a la realización de proyectos de investigación específicos, sujetos a las disposiciones y condiciones pactadas en los convenios celebrados para el efecto.

Los activos fijos adquiridos con los recursos destinados a proyectos de investigación, se consideran como aportaciones patrimoniales, ya que a la conclusión de los proyectos dichos activos son cedidos a favor del Centro.

Los costos corrientes incurridos en las fases de investigación y desarrollo de los proyectos se controlan a través de una cuenta puente que queda saldada a la conclusión de los mismos, ya que son las instituciones patrocinadoras de los proyectos, quienes, en los términos de los convenios celebrados, obtienen los derechos de propiedad industrial sobre los resultados obtenidos.

Resultado integral de financiamiento – este rubro, que normalmente aparece en el estado de resultados, y que se forma de los intereses, las fluctuaciones cambiarias y los cambios en el valor razonable de activos y pasivos financieros, no fue materia de capitalización en cuentas de activos pues las adquisiciones relativas, sean inventarios o activos fijos, no corresponden a activos calificables, de conformidad con la NIF D-6 “capitalización del resultado integral de financiamiento”

Compensaciones laborales - de conformidad con la ley federal del trabajo, los trabajadores tienen derecho, en el caso de despido o renuncia, a ciertos pagos basados en sus años de servicios. se tiene registrada una provisión para prima de antigüedad e indemnización hasta el 31 de diciembre de 2015, determinada conforme a cálculo actuarial, de conformidad con la NIFGG SP 06 “obligaciones laborales” que nos remite al cálculo de acuerdo a la NIF D-3 “beneficios a los empleados”.

Compromisos - se revelan en estas notas cuando su naturaleza lo hace necesario, en los términos de la NIFG 019, denominado provisiones, pasivos y activos.

Contingencias - en forma similar a los compromisos mencionados en el inciso anterior, se revelan las contingencias conforme a lo prescrito por la NIFG 019 y Art. 49 fracciones VI de la LGCG, cuando se observa la probabilidad de que se materialicen.

Información por segmentos - de conformidad con la NIF B-5, información financiera por segmentos, la entidad no se encuentra obligada a incluir este tipo de información en sus notas a los estados financieros.

Cuenta Pública 2015

Reconocimiento de ingresos - 1) los ingresos por subsidios del gobierno federal se registran cuando se reciben las ministraciones de recursos de acuerdo al presupuesto y calendario autorizados, 2) los ingresos por proyectos se registran conforme al avance de los mismos, 3) los ingresos por servicios se registran cuando se presta el servicio, independientemente de cuando se cobran y 4) los ingresos por colegiaturas e inscripciones se registran cuando se cobran.

Egresos - los gastos se registran en el momento que se devengan, considerándose devengados en el momento que se formaliza la operación, independientemente de la forma o documentación que ampare ese acuerdo.

Independientemente de lo señalado en el párrafo anterior, el Centro registra y controla a través de cuentas de orden el total del presupuesto de ingresos y egresos autorizado, ejercido y por ejercer.

Nota 15. Traspasos al fideicomiso CIMAV.

La Institución tiene celebrado en calidad de fideicomitente y fideicomisario un contrato de fideicomiso con el Banco Mercantil del Norte, S.A. (BANORTE) cuyo patrimonio fideicomiso se forma por las cantidades que la propia entidad aporta, proveniente de los remanentes de sus recursos auto generados por la prestación de servicios de asesoría y transferencia de conocimientos técnicos, uso de patentes y otros servicios técnicos, científicos y académicos. Dicho fideicomiso tiene como fin utilizar los recursos transferidos para financiamiento de proyectos específicos de investigación autorizados por el Comité Técnico del Fideicomiso, incluyendo la adquisición, equipamiento y mantenimiento de instalaciones de investigación, incentivos extraordinarios a investigadores y otras erogaciones relacionadas con los proyectos autorizados.

El Estado de Resultados muestra transferencias a este fideicomiso por la cantidad de 31.9 millones de pesos en el ejercicio 2015.

La conciliación entre registros contables y presupuestales de esta partida es como sigue:

| Concepto | Al 31 de diciembre del 2015 | Al 31 de diciembre del 2014 |
|--|-----------------------------------|-----------------------------------|
| Gasto contable en inversión financiera (Fideicomiso) | 31,934,066 | 40,000,000 |
| Más cancelación de facturas de ejercicios anteriores | | |
| Gasto presupuestal en inversión financiera (Fideicomiso) | 31,934,066 | 40,000,000 |

Nota 16. Entorno fiscal

Impuesto Sobre la Renta

El Centro no es contribuyente de este impuesto de acuerdo a lo dispuesto por artículo 95 fracción XI de la Ley del Impuesto Sobre la Renta, por tratarse de una sociedad dedicada a la investigación científica y tecnológica inscrita en el Registro Nacional de Instituciones Científicas y Tecnológicas. Sin embargo, en caso que determine remanente distribuable de conformidad a lo establecido en el Título III de la Ley del I.S.R. vigentes hasta el 31 de diciembre de 2015, deberá aplicar la tasa que dicha ley señale y pagar el impuesto.

Cuenta Pública 2015

Impuesto Empresarial a Tasa Única

Este impuesto que entró en vigor a partir de 2008, no altera el entorno fiscal de la Entidad, pues el artículo 4, fracción II, inciso C, prescribe que este tipo de empresas no causa el gravamen, si además cumple con lo establecido en el inciso c) de la fracción III, del mismo artículo. Como complemento de lo anterior, la Resolución Miscelánea Fiscal del 29 de abril de 2009 y la del 11 de junio de 2010, contiene las reglas 1.3.9.10 (1.3.9.9 en 2009) y 1.4.1.7 (1.4.6 en 2009) para precisar los casos de no causación del IETU, por lo que esta entidad no causó el impuesto de referencia en 2014, a partir del 2014 quedo derogada esta obligación

Impuesto al Valor Agregado.

Los ingresos percibidos por el centro no se encuentran gravados por el impuesto al valor agregado, excepto los obtenidos por servicios de laboratorio.

El Centro no determina el impuesto al valor agregado que le trasladan y que pudiera resultar acreditable en los términos del artículo 4 de la Ley del Impuesto al Valor Agregado.

Apartados en los que la entidad no revela información.

Debido a la naturaleza de la entidad no se revela información en los renglones de reporte de recaudación, indicadores de deuda y reporte analíticos de deuda con respecto al PIB e instrumentos financieros u valores gubernamentales, certificaciones otorgadas, información por segmentos y partes relacionadas.

Procesos de mejora.

Por la relevancia e impacto la entidad se apeg a los Manuales de Aplicación General y para el registro de sus operaciones dispone de un sistema administrativo GRP, esto permite a la entidad operar bajo tres elementos básicos de control como son; eficacia y eficiencia de las operaciones, fiabilidad de la información financiera y cumplimiento de leyes, políticas y normas que son aplicables. Asimismo, el CIMAV, da cumplimiento al programa de control interno institucional y administración de riesgos.


En cuanto a las medidas de desempeño financiero, metas y alcance, el Centro se apeg a al Sistema de Evaluación del Desempeño (SED), y sus resultados se evalúan en las sesiones del Consejo de Administración del CIMAV.

Eventos posteriores al cierre.

En el programa de seguimiento a los hallazgos y rechazos que fueron informados por el Auditor Externo, el centro informara a las instancias correspondientes sobre el cumplimiento de los compromisos, medidas adoptadas y la forma en que fueron atendidas estas áreas de oportunidad.


Responsabilidad sobre la Presentación Razonable de la Información Contable.

Bajo protesta de decir verdad declaramos que los Estados Financieros y sus notas, son razonablemente correcto y son responsabilidad del emisor, y que estas notas forman parte de los estados financieros.



Autorizó: JUAN MENDEZNONELL

Cargo Director General



Elaboró: NATHANAEL MARTINEZ CORONEL
Cargo Director de Administración y Finanzas