



MARTHA MARRUFO Y ASOC., S. C.
CONTADORES PÚBLICOS

Chihuahua, Chih., 16 de Marzo del 2017.

C.P. ARTEMIO JESÚS CANCINO SÁNCHEZ
Director General de Auditorías Externas
Subsecretaria de Control y Auditoria de la Gestión Pública
Secretaria de la Función Pública
P r e s e n t e :


Estimado C.P. Cancino:

En cumplimiento a los **"Términos de Referencia para auditorías Externas de los Estados y la Información Financiera Contable y Presupuestaria ejercicio 2016, emitidos por la Dirección General de Auditorías Externas de la Secretaría de la Función Pública"**, adjunto reciba en relación a la auditoria Asignada a este despacho el **DICTAMEN FINANCIERO**, correspondiente al **CENTRO DE INVESTIGACIÓN EN MATERIALES AVANZADOS, S.C. (CIMAV)**, por el ejercicio que termina al 31 de diciembre del **2016**

Sin mas por el momento, estoy a sus ordenes para cualquier aclaración a la presente.

A t e n t a m e n t e

MARTHA MARRUFO Y ASOCIADOS, S.C.


C.P.C. Martha Marrufo Rodríguez
Socio Director

CENTRO DE INVESTIGACION EN MATERIALES AVANZADOS, S.C.

INFORME SOBRE EL EXÁMEN DE LOS ESTADOS FINANCIEROS

POR EL AÑO QUE TERMINÓ AL 31 DE DICIEMBRE DE 2016

ÍNDICE

1. Opinión de los auditores independientes a Estados Financieros
2. Estado de Situación Financiera
3. Estado de Actividades
4. Estado de Variación en la Hacienda Pública
5. Estado de Cambios en la Situación Financiera
6. Flujo de efectivo
7. Reporte de Patrimonio
8. Estado Analítico del Activo
9. Estado Analítico de la Deuda y Otros Pasivos
10. Informe sobre Pasivos Contingentes
11. Notas a los Estados Financiero



MARTHA MARRUFO Y ASOC., S. C.
CONTADORES PÚBLICOS

INFORME DEL AUDITOR INDEPENDIENTE

A la Secretaria de la Función Pública
A la Asamblea de Socios del
**Centro de Investigación en
Materiales Avanzados, S.C.**

Opinión

Hemos auditado los Estados Financieros adjuntos de la Entidad Gubernamental **Centro de Investigación en Materiales Avanzados, S.C.**, que comprenden los estados de situación financiera, los estados analíticos del activo y los estados analíticos de la deuda y otros pasivos al **31 de diciembre de 2016 y 2015**, y los estados de actividades, los estados de variaciones en el patrimonio, el reporte de patrimonio, los estados de flujos de efectivo, los estados de cambios en la situación financiera, y el informe sobre pasivos contingentes, correspondientes a los años terminados en dichas fechas, así como las notas explicativas a los estados financieros que incluyen un resumen de las políticas contables significativas y otra información explicativa.

En nuestra opinión, los estados financieros adjuntos, que se describen en el párrafo anterior, han sido preparados, en todos los aspectos materiales, de conformidad con las disposiciones en materia de información financiera que se indican en la Nota 15 a los estados financieros que se acompañan y que están establecidas en la Ley General de Contabilidad Gubernamental, en el Manual de Contabilidad Gubernamental para el Sector Paraestatal Federal emitido por la Unidad de Contabilidad Gubernamental de la Secretaria de Hacienda y Crédito Público y en las Normas de Información Financiera Mexicanas, que le son aplicadas de manera supletoria y fueron autorizadas a la Entidad por esa autoridad.

Fundamento de la opinión

Hemos llevado a cabo nuestra auditoria de conformidad con las Normas Internacionales de Auditoría, nuestra responsabilidad bajo esas normas se describe con más detalle en la sección "*Responsabilidades del auditor para la auditoría de los estados financieros*" de nuestro informe. Somos independientes de la Entidad de conformidad con el Código de Ética Profesional del Instituto Mexicano de Contadores Públicos, A.C., junto con los requerimientos de ética que son aplicables a nuestras auditorias de los estados financieros en México, y hemos cumplido con las demás responsabilidades de ética de conformidad con esos requerimientos y con el Código de Ética Profesional. Consideramos que la evidencia de auditoría que hemos obtenido proporciona una base suficiente y adecuada para nuestra opinión.

Párrafo de énfasis base de preparación contable y utilización de este informe

Llamamos la atención sobre la Nota 15 a los estados financieros adjuntos en la que se describen las bases contables para la preparación de los mismos. Dichos estados financieros fueron preparados para cumplir con los requerimientos normativos gubernamentales a que está sujeta la entidad y para ser integrados en el Reporte de la Cuenta Pública Federal, los cuales están presentados en los formatos que para tal efecto fueron establecidos por la Unidad de Contabilidad Gubernamental de la Secretaría de Hacienda; consecuentemente, éstos pueden no ser apropiados para otra finalidad. Nuestra opinión no se modifica por esta cuestión.

Responsabilidades de la Administración y de los Encargados del Gobierno de la Entidad sobre los estados financieros

La Administración es responsable de la preparación de los estados financieros adjuntos de conformidad con las disposiciones en materia de información financiera establecidas en la Ley General de Contabilidad Gubernamental que se describen en la Nota 15 a dichos estados financieros, y del control interno que la administración consideró necesario para permitir la preparación de estados financieros libres de incorrección material debida a fraude o error.

En la preparación de los estados financieros, la Administración es responsable de la valoración de la capacidad de la entidad para continuar operando como una entidad en funcionamiento, revelando, en su caso, las cuestiones relativas a la entidad en funcionamiento y utilizando las bases contables aplicables a una entidad en funcionamiento, a menos que la administración tenga la intención de liquidar o cesar sus operaciones, o bien no exista una alternativa realista.

Así mismo, los Encargados del Gobierno de la Entidad son responsables de la supervisión del proceso de información financiera de la Entidad.

Responsabilidad del auditor sobre la auditoría de los estados financieros

Nuestros objetivos son obtener seguridad razonable sobre si los estados financieros, en su conjunto, se encuentran libres de incorrección material, debido a fraude o error, y emitir un informe de auditoría que contiene nuestra opinión. Seguridad razonable es un alto nivel de seguridad, pero no es una garantía de que una auditoría realizada de conformidad con las Normas Internacionales de Auditoría siempre detecte una incorrección material cuando existe. Las incorrecciones pueden deberse a fraude o error y son consideradas materiales si individualmente, o en su conjunto, puede preverse razonablemente que influyan en las decisiones económicas que los usuarios hacen basándose en los estados financieros.

Como parte de una auditoría de conformidad con las Normas Internacionales de Auditoría, aplicamos nuestro juicio profesional y mantenemos una actitud de escepticismo profesional durante toda la auditoría. También:

- Identificamos y evaluamos los riesgos de incorrección material en los estados financieros, debido a fraude o error, diseñamos y aplicamos los procedimientos de auditoría para responder a esos riesgos y obtener evidencia de auditoría suficiente y apropiada para obtener una base para nuestra opinión. El riesgo de

no detectar una incorrección material debida a fraude es mayor que en el caso de una incorrección material, ya que el fraude puede implicar colusión, falsificación, manifestaciones intencionalmente erróneas, omisiones intencionales o la anulación del control interno.

- Obtenemos conocimiento del control interno importante para la auditoria con el fin de diseñar los procedimientos de auditoria que consideramos adecuados en las circunstancias, y no con la finalidad de expresar una opinión sobre la eficacia del control interno de la entidad.
- Evaluamos lo apropiado de las políticas contables utilizadas y la razonabilidad de las estimaciones contables, así como las revelaciones hechas por la administración de la entidad.
- Concluimos sobre lo apropiado del uso de la administración de las bases contables aplicables a una entidad en funcionamiento y, con base en la evidencia de auditoria obtenida en relación a sus flujos de efectivo, obtención de ingresos propios y la relación activos mayor a pasivos, concluimos sobre si existe o no una incertidumbre importante relacionada con eventos o con condiciones que pueden originar dudas significativas sobre la capacidad de la entidad para continuar como entidad en funcionamiento. Si concluimos que existe una incertidumbre importante, se nos requiere que llamemos la atención en nuestro informe de auditoria sobre la correspondiente información revelada en los estados financieros o, si dicha revelación es insuficiente, que expresemos una opinión modificada. Nuestras conclusiones se basan en la evidencia de auditoria obtenida hasta la fecha de nuestro informe. Sin embargo, hechos o condiciones futuros pueden ser causa de que la entidad deje de ser una entidad en funcionamiento.

Nos comunicamos con los responsables del gobierno de la Entidad en relación, entre otras cuestiones, con el alcance planeado y el momento de realización de la auditoria y los hallazgos importantes de la auditoria, así como cualquier deficiencia significativa en el control interno que identificamos durante nuestra auditoria.

MARTHA MARRUFO Y ASOCIADOS, S.C.



C.P.C. Martha Isela Marrufo Rodríguez
Auditor Externo

Chihuahua, Chih., a 16 de Marzo de 2017.

CUENTA PÚBLICA 2016


CUENTA PÚBLICA 2016
ESTADO DE SITUACIÓN FINANCIERA
AL 31 DE DICIEMBRE DE 2016 Y 2015
(PESOS)

Ente Público:

Centro de Investigación en Materiales Avanzados, S.C.

| CONCEPTO | 2016 | 2015 | CONCEPTO | 2016 | 2015 |
|---|--------------------|--------------------|---|---------------------|---------------------|
| ACTIVO | | | PASIVO | | |
| Activo Circulante | | | Pasivo Circulante | | |
| Efectivo y Equivalentes | 69,758,603 | 62,820,406 | Cuentas por Pagar a Corto Plazo | 15,480,014 | 13,754,466 |
| Derechos a Recibir Efectivo o Equivalentes | 7,440,480 | 7,235,773 | Documentos por Pagar a Corto Plazo | 0 | 0 |
| Derechos a Recibir Bienes o Servicios | 1,822,858 | 1,167,853 | Porción a Corto Plazo de la Deuda Pública a Largo Plazo | 0 | 0 |
| Inventarios | 0 | 0 | Títulos y Valores a Corto Plazo | 0 | 0 |
| Almacenes | 0 | 0 | Pasivos Diferidos a Corto Plazo | 0 | 0 |
| Estimación por Pérdida o Deterioro de Activos Circulantes | -1,745,872 | -1,873,979 | Fondos y Bienes de Terceros en Garantía y/o Administración a Corto Plazo | 22,481,639 | 24,123,442 |
| Otros Activos Circulantes | 19,226,850 | 22,390,447 | Provisiones a Corto Plazo | 5,974,012 | 0 |
| Total de Activos Circulantes | 96,502,919 | 91,740,500 | Otros Pasivos a Corto Plazo | 7,759,311 | 13,744,801 |
| Activo No Circulante | | | Total de Pasivos Circulantes | 51,694,976 | 51,622,709 |
| Inversiones Financieras a Largo Plazo | 0 | 0 | Pasivo No Circulante | | |
| Derechos a Recibir Efectivo o Equivalentes a Largo Plazo | 346,154 | 346,154 | Cuentas por Pagar a Largo Plazo | 0 | 0 |
| Bienes Inmuebles, Infraestructura y Construcciones en Proceso | 256,271,280 | 224,211,348 | Documentos por Pagar a Largo Plazo | 0 | 0 |
| Bienes Muebles | 562,762,810 | 506,310,870 | Deuda Pública a Largo Plazo | 0 | 0 |
| Activos Intangibles | 0 | 0 | Pasivos Diferidos a Largo Plazo | 0 | 0 |
| Depreciación, Deterioro y Amortización Acumulada de Bienes | -474,706,456 | -421,889,270 | Fondos y Bienes de Terceros en Garantía y/o en Administración a Largo Plazo | 81,986,916 | 91,811,957 |
| Activos Diferidos | 0 | 0 | Provisiones a Largo Plazo | 8,214,450 | 6,867,826 |
| Estimación por Pérdida o Deterioro de Activos no Circulantes | 0 | 0 | Total de Pasivos No Circulantes | 90,201,366 | 98,679,783 |
| Otros Activos no Circulantes | 81,986,916 | 91,811,957 | Total del Pasivo | 141,896,342 | 150,302,492 |
| Total de Activos No Circulantes | 426,660,704 | 400,791,059 | HACIENDA PÚBLICA/ PATRIMONIO | | |
| Total del Activo | 523,163,623 | 492,531,559 | Hacienda Pública/Patrimonio Contribuido | 749,710,789 | 663,344,190 |
| | | | Aportaciones | 210,535,538 | 210,535,538 |
| | | | Donaciones de Capital | 491,903,311 | 405,536,712 |
| | | | Actualización de la Hacienda Pública / Patrimonio | 47,271,940 | 47,271,940 |
| | | | Hacienda Pública/Patrimonio Generado | -368,443,508 | -321,115,123 |
| | | | Resultados del Ejercicio (Ahorro/Desahorro) | -47,018,355 | -44,075,853 |
| | | | Resultados de Ejercicios Anteriores | -321,115,123 | -277,039,270 |
| | | | Revalúos | 0 | 0 |
| | | | Reservas | -310,030 | 0 |
| | | | Rectificaciones de Resultados de Ejercicios Anteriores | 0 | 0 |
| | | | Exceso o Insuficiencia en la Actualización de la Hacienda Pública/Patrimonio | 0 | 0 |
| | | | Resultado por Posición Monetaria | 0 | 0 |
| | | | Resultado por Tenencia de Activos no Monetarios | 0 | 0 |
| | | | Total Hacienda Pública/ Patrimonio | 381,267,281 | 342,229,067 |
| | | | Total del Pasivo y Hacienda Pública/Patrimonio | 523,163,623 | 492,531,559 |

Bajo protesta de decir verdad declaramos que los Estados Financieros y sus Notas son razonablemente correctos y responsabilidad del emisor.


Autorizó: Juan Méndez Nonell
Director General


Elaboró: Nathanael Martínez Coronel
Director de Administración y Finanzas

CUENTA PÚBLICA 2016


CUENTA PÚBLICA 2016
ESTADO DE ACTIVIDADES
DEL 1o. DE ENERO AL 31 DE DICIEMBRE DE 2016 Y 2015
(PESOS)

Ente Público:

Centro de Investigación en Materiales Avanzados, S.C.

| CONCEPTO | 2016 | 2015 | CONCEPTO | 2016 | 2015 |
|--|--------------------|--------------------|---|--------------------|--------------------|
| INGRESOS Y OTROS BENEFICIOS | | | GASTOS Y OTRAS PÉRDIDAS | | |
| Ingresos de la Gestión | 82,291,097 | 72,459,483 | Gastos de Funcionamiento | 222,252,788 | 206,222,076 |
| Impuestos | 0 | 0 | Servicios Personales | 141,652,697 | 131,096,644 |
| Cuotas y Aportaciones de Seguridad Social | 0 | 0 | Materiales y Suministros | 19,834,293 | 21,373,203 |
| Contribuciones de Mejoras | 0 | 0 | Servicios Generales | 60,765,798 | 53,752,229 |
| Derechos | 0 | 0 | Transferencia, Asignaciones, Subsidios y Otras Ayudas | 45,206,081 | 36,896,276 |
| Productos de Tipo Corriente | 0 | 0 | Transferencias Internas y Asignaciones al Sector Público | 0 | 0 |
| Aprovechamientos de Tipo Corriente | 0 | 0 | Transferencias al Resto del Sector Público | 0 | 0 |
| Ingresos por Venta de Bienes y Servicios | 82,291,097 | 72,459,483 | Subsidios y Subvenciones | 4,710,879 | 4,962,210 |
| Ingresos no Comprendidos en las Fracciones de la Ley de Ingresos Causados en Ejercicios Fiscales Anteriores Pendientes de Liquidación o Pago | 0 | 0 | Ayudas Sociales | 0 | 0 |
| Participaciones, Aportaciones, Transferencias, Asignaciones, Subsidios y Otras Ayudas | 193,989,619 | 178,139,100 | Pensiones y Jubilaciones | 0 | 0 |
| Participaciones y Aportaciones | 0 | 0 | Transferencias a Fideicomisos, Mandatos y Contratos Análogos | 40,495,202 | 31,934,066 |
| Transferencias, Asignaciones, Subsidios y Otras Ayudas | 193,989,619 | 178,139,100 | Transferencias a la Seguridad Social | 0 | 0 |
| Otros Ingresos y Beneficios | 5,900,041 | 2,267,542 | Donativos | 0 | 0 |
| Ingresos Financieros | 4,062,296 | 2,267,542 | Transferencias al Exterior | 0 | 0 |
| Incremento por Variación de Inventarios | 0 | 0 | Participaciones y Aportaciones | 0 | 0 |
| Disminución del Exceso de Estimaciones por Pérdida o Deterioro u Obsolescencia | 0 | 0 | Participaciones | 0 | 0 |
| Disminución del Exceso de Provisiones | 0 | 0 | Aportaciones | 0 | 0 |
| Otros Ingresos y Beneficios Varios | 1,837,745 | 0 | Convenios | 0 | 0 |
| Total de Ingresos y Otros Beneficios | 282,180,757 | 252,866,125 | Intereses, Comisiones y Otros Gastos de la Deuda Pública | 0 | 0 |
| | | | Intereses de la Deuda Pública | 0 | 0 |
| | | | Comisiones de la Deuda Pública | 0 | 0 |
| | | | Gastos de la Deuda Pública | 0 | 0 |
| | | | Costo por Coberturas | 0 | 0 |
| | | | Apoyos Financieros | 0 | 0 |
| | | | Otros Gastos y Pérdidas Extraordinarias | 61,740,243 | 53,823,626 |
| | | | Estimaciones, Depreciaciones, Deterioros, Obsolescencia y Amortizaciones | 54,729,637 | 52,867,468 |
| | | | Provisiones | 7,010,606 | 956,158 |
| | | | Disminución de Inventarios | 0 | 0 |
| | | | Aumento por Insuficiencia de Estimaciones por Pérdida o Deterioro y Obsolescencia | 0 | 0 |
| | | | Aumento por Insuficiencia de Provisiones | 0 | 0 |
| | | | Otros gastos | 0 | 0 |
| | | | Inversión Pública | 0 | 0 |
| | | | Inversión Pública no Capitalizable | 0 | 0 |
| | | | Total de Gastos y Otras Pérdidas | 329,199,112 | 296,941,978 |
| | | | Resultados del Ejercicio (Ahorro/Desahorro) | -47,018,355 | -44,075,853 |

Bajo protesta de decir verdad declaramos que los Estados Financieros y sus Notas son razonablemente correctos y responsabilidad del emisor.



Autorizó: Juan Méndez Nonell
Director General



Elaboró: Nathanael Martínez Coronel
Director de Administración y Finanzas


CUENTA PÚBLICA 2016

CUENTA PÚBLICA 2016
ESTADO DE VARIACIÓN EN LA HACIENDA PÚBLICA
DEL 1o. DE ENERO AL 31 DE DICIEMBRE DE 2016
(PESOS)

Ente Público: Centro de Investigación en Materiales Avanzados, S.C.

| CONCEPTO | Hacienda Pública/Patrimonio Contribuido | Hacienda Pública/Patrimonio Generado de Ejercicios Anteriores | Hacienda Pública/Patrimonio Generado del Ejercicio | Ajustes por Cambios de Valor | TOTAL |
|--|---|--|---|---------------------------------|---------------------|
| Rectificaciones de Resultados de Ejercicios Anteriores | 0 | 0 | 0 | 0 | 0 |
| Patrimonio Neto Inicial Ajustado del Ejercicio | 663,344,190 | 0 | 0 | 0 | 663,344,190 |
| Aportaciones | 210,535,538 | 0 | 0 | 0 | 210,535,538 |
| Donaciones de Capital | 405,536,712 | 0 | 0 | 0 | 405,536,712 |
| Actualización de la Hacienda Pública / Patrimonio | 47,271,940 | 0 | 0 | 0 | 47,271,940 |
| Variaciones de la Hacienda Pública/Patrimonio Neto del Ejercicio | 0 | -277,039,270 | -44,075,853 | 0 | -321,115,123 |
| Resultados del Ejercicio (Ahorro/Desahorro) | 0 | 0 | -44,075,853 | 0 | -44,075,853 |
| Resultados de Ejercicios Anteriores | 0 | -277,039,270 | 0 | 0 | -277,039,270 |
| Revalúos | 0 | 0 | 0 | 0 | 0 |
| Reservas | 0 | 0 | 0 | 0 | 0 |
| Hacienda Pública / Patrimonio Neto Final del Ejercicio 2015 | 663,344,190 | -277,039,270 | -44,075,853 | 0 | 342,229,067 |
| Cambios en la Hacienda Pública / Patrimonio Neto del Ejercicio 2016 | 86,366,599 | 0 | 0 | 0 | 86,366,599 |
| Aportaciones | 0 | 0 | 0 | 0 | 0 |
| Donaciones de Capital | 86,366,599 | 0 | 0 | 0 | 86,366,599 |
| Actualización de la Hacienda Pública/Patrimonio | 0 | 0 | 0 | 0 | 0 |
| Variaciones de la Hacienda Pública/Patrimonio Neto del Ejercicio | 0 | -44,385,883 | -47,018,355 | 0 | -91,404,238 |
| Resultados del Ejercicio (Ahorro/Desahorro) | 0 | 0 | -47,018,355 | 0 | -47,018,355 |
| Resultados de Ejercicios Anteriores | 0 | -44,075,853 | 0 | 0 | -44,075,853 |
| Revalúos | 0 | 0 | 0 | 0 | 0 |
| Reservas | 0 | -310,030 | 0 | 0 | -310,030 |
| Saldo Neto en la Hacienda Pública / Patrimonio 2016 | 749,710,789 | -321,425,153 | -47,018,355 | 0 | 381,267,281 |

Bajo protesta de decir verdad declaramos que los Estados Financieros y sus Notas son razonablemente correctos y responsabilidad del emisor.



Autorizó: Juan Méndez Nonell
Director General



Elaboró: Nathanael Martínez Coronel
Director de Administración y Finanzas

CUENTA PÚBLICA 2016


CUENTA PÚBLICA 2016
ESTADO DE CAMBIOS EN LA SITUACIÓN FINANCIERA
DEL 1o. DE ENERO AL 31 DE DICIEMBRE DE 2016 Y 2015
(PESOS)

Ente Público: _____

Centro de Investigación en Materiales Avanzados, S.C.

| CONCEPTO | Origen | Aplicación | CONCEPTO | Origen | Aplicación |
|---|-------------------|-------------------|---|-------------------|-------------------|
| ACTIVO | 65,805,824 | 96,437,888 | PASIVO | 9,046,184 | 17,452,334 |
| Activo Circulante | 3,163,597 | 7,926,016 | Pasivo Circulante | 7,699,560 | 7,627,293 |
| Efectivo y Equivalentes | 0 | 6,938,197 | Cuentas por Pagar a Corto Plazo | 1,725,548 | 0 |
| Derechos a Recibir Efectivo o Equivalentes | 0 | 204,707 | Documentos por Pagar a Corto Plazo | 0 | 0 |
| Derechos a Recibir Bienes o Servicios | 0 | 655,005 | Porción a Corto Plazo de la Deuda Pública a Largo Plazo | 0 | 0 |
| Inventarios | 0 | 0 | Títulos y Valores a Corto Plazo | 0 | 0 |
| Almacenes | 0 | 0 | Pasivos Diferidos a Corto Plazo | 0 | 0 |
| Estimación por Pérdida o Deterioro de Activos Circulantes | 0 | 128,107 | Fondos y Bienes de Terceros en Garantía y/o Administración a Corto Plazo | 0 | 1,641,803 |
| Otros Activos Circulantes | 3,163,597 | 0 | Provisiones a Corto Plazo | 5,974,012 | 0 |
| Activo No Circulante | 62,642,227 | 88,511,872 | Otros Pasivos a Corto Plazo | 0 | 5,985,490 |
| Inversiones Financieras a Largo Plazo | 0 | 0 | Pasivo No Circulante | 1,346,624 | 9,825,041 |
| Derechos a Recibir Efectivo o Equivalentes a Largo Plazo | 0 | 0 | Cuentas por Pagar a Largo Plazo | 0 | 0 |
| Bienes Inmuebles, Infraestructura y Construcciones en Proceso | 0 | 32,059,932 | Documentos por Pagar a Largo Plazo | 0 | 0 |
| Bienes Muebles | 0 | 56,451,940 | Deuda Pública a Largo Plazo | 0 | 0 |
| Activos Intangibles | 0 | 0 | Pasivos Diferidos a Largo Plazo | 0 | 0 |
| Depreciación, Deterioro y Amortización Acumulada de Bienes | 52,817,186 | 0 | Fondos y Bienes de Terceros en Garantía y/o en Administración a Largo Plazo | 0 | 9,825,041 |
| Activos Diferidos | 0 | 0 | Provisiones a Largo Plazo | 1,346,624 | 0 |
| Estimación por Pérdida o Deterioro de Activos no Circulantes | 0 | 0 | HACIENDA PÚBLICA/ PATRIMONIO | 86,366,599 | 47,328,385 |
| Otros Activos no Circulantes | 9,825,041 | 0 | Hacienda Pública/Patrimonio Contribuido | 86,366,599 | 0 |
| | | | Aportaciones | 0 | 0 |
| | | | Donaciones de Capital | 86,366,599 | 0 |
| | | | Actualización de la Hacienda Pública / Patrimonio | 0 | 0 |
| | | | Hacienda Pública/Patrimonio Generado | 0 | 47,328,385 |
| | | | Resultados del Ejercicio (Ahorro/Desahorro) | 0 | 2,942,502 |
| | | | Resultados de Ejercicios Anteriores | 0 | 44,075,853 |
| | | | Revalúos | 0 | 0 |
| | | | Reservas | 0 | 310,030 |
| | | | Rectificaciones de Resultados de Ejercicios Anteriores | 0 | 0 |
| | | | Exceso o Insuficiencia en la Actualización de la Hacienda Pública/Patrimonio | 0 | 0 |
| | | | Resultado por Posición Monetaria | 0 | 0 |
| | | | Resultado por Tenencia de Activos no Monetarios | 0 | 0 |

Bajo protesta de decir verdad declaramos que los Estados Financieros y sus Notas son razonablemente correctos y responsabilidad del emisor.


Autorizó: Juan Méndez Nonell
Director General


Elaboró: Nathanael Martínez Coronel
Director de Administración y Finanzas

CUENTA PÚBLICA 2016


CUENTA PÚBLICA 2016
ESTADO DE FLUJOS DE EFECTIVO
DEL 1o. DE ENERO AL 31 DE DICIEMBRE DE 2016 Y 2015
(PESOS)

Ente Público:

Centro de Investigación en Materiales Avanzados, S.C.

| CONCEPTO | 2016 | 2015 | CONCEPTO | 2016 | 2015 |
|--|--------------------|--------------------|---|-------------------|--------------------|
| Flujos de Efectivo de las Actividades de Operación | | | Flujos de Efectivo de las Actividades de Inversión | | |
| Origen | 282,180,758 | 280,120,432 | Origen | 81,403,862 | 80,580,393 |
| Impuestos | 0 | 0 | Bienes Inmuebles, Infraestructura y Construcciones en Proceso | 0 | 0 |
| Cuotas y Aportaciones de Seguridad Social | 0 | 0 | Bienes Muebles | 0 | 0 |
| Contribuciones de Mejoras | 0 | 0 | Otros Orígenes de Inversión | 81,403,862 | 80,580,393 |
| Derechos | 0 | 0 | Aplicación | 89,187,554 | 109,286,678 |
| Productos de Tipo Corriente | 0 | 0 | Bienes Inmuebles, Infraestructura y Construcciones en Proceso | 31,646,509 | 70,795,489 |
| Aprovechamientos de Tipo Corriente | 0 | 0 | Bienes Muebles | 57,541,045 | 38,491,189 |
| Ingresos por Venta de Bienes y Servicios | 82,291,098 | 72,459,483 | Otras Aplicaciones de Inversión | 0 | 0 |
| Ingresos no Comprendidos en las Fracciones de la Ley de Ingresos Causados en Ejercicios Fiscales Anteriores Pendientes de Liquidación o Pago | 0 | 0 | Flujos Netos de Efectivo por Actividades de Inversión | -7,783,692 | -28,706,285 |
| Participaciones y Aportaciones | 0 | 0 | Flujo de Efectivo de las Actividades de Financiamiento | | |
| Transferencias, Asignaciones, Subsidios y Otras Ayudas | 193,989,619 | 205,393,407 | Origen | 0 | 11,949,563 |
| Otros Orígenes de Operación | 5,900,041 | 2,267,542 | Endeudamiento Neto | 0 | 11,949,563 |
| Aplicación | 267,458,869 | 243,118,352 | Interno | 0 | 0 |
| Servicios Personales | 141,652,697 | 131,096,644 | Externo | 0 | 11,949,563 |
| Materiales y Suministros | 19,834,293 | 21,373,203 | Otros Orígenes de Financiamiento | 0 | 0 |
| Servicios Generales | 60,765,798 | 53,752,229 | Aplicación | 0 | 0 |
| Transferencias Internas y Asignaciones al Sector Público | 0 | 0 | Servicios de la Deuda | 0 | 0 |
| Transferencias al Resto del Sector Público | 0 | 0 | Interno | 0 | 0 |
| Subsidios y Subvenciones | 4,710,879 | 4,962,210 | Externo | 0 | 0 |
| Ayudas Sociales | 0 | 0 | Otras Aplicaciones de Financiamiento | 0 | 0 |
| Pensiones y Jubilaciones | 0 | 0 | Flujos netos de Efectivo por Actividades de Financiamiento | 0 | 11,949,563 |
| Transferencias a Fideicomisos, Mandatos y Contratos Análogos | 40,495,202 | 31,934,066 | Incremento/Disminución Neta en el Efectivo y Equivalentes al Efectivo | 6,938,197 | 20,245,358 |
| Transferencias a la Seguridad Social | 0 | 0 | Efectivo y Equivalentes al Efectivo al Inicio del Ejercicio | 62,820,406 | 42,575,048 |
| Donativos | 0 | 0 | Efectivo y Equivalentes al Efectivo al Final del Ejercicio | 69,758,603 | 62,820,406 |
| Transferencias al Exterior | 0 | 0 | | | |
| Participaciones | 0 | 0 | | | |
| Aportaciones | 0 | 0 | | | |
| Convenios | 0 | 0 | | | |
| Otras Aplicaciones de Operación | 0 | 0 | | | |
| Flujos Netos de Efectivo por Actividades de Operación | 14,721,889 | 37,002,080 | | | |

Bajo protesta de decir verdad declaramos que los Estados Financieros y sus Notas son razonablemente correctos y responsabilidad del emisor.



Autorizó: Juan Méndez Nonell
Director General



Elaboró: Nathanael Martínez Coronel
Director de Administración y Finanzas


CUENTA PÚBLICA 2016

CUENTA PÚBLICA 2016
PATRIMONIO DEL ENTE PÚBLICO DEL SECTOR PARAESTATAL
(PESOS)

Ente Público: Centro de Investigación en Materiales Avanzados, S.C.

| CONCEPTO | Monto |
|--|-------------|
| Total de Patrimonio del ente público | 381,267,281 |
| % del Patrimonio del Ente Público que es propiedad del Poder Ejecutivo | 96.17 |
| Patrimonio del ente público que es propiedad del Poder Ejecutivo | 366,664,744 |

Bajo protesta de decir verdad declaramos que los Estados Financieros y sus Notas son razonablemente correctos y responsabilidad del emisor.



Autorizó: Juan Méndez Nonell
Director General



Elaboró: Nathanael Martínez Coronel
Director de Administración y Finanzas

CUENTA PÚBLICA 2016

CUENTA PÚBLICA 2016
ESTADO ANALÍTICO DEL ACTIVO
DEL 1o. DE ENERO AL 31 DE DICIEMBRE DE 2016
(PESOS)

Ente Público: Centro de Investigación en Materiales Avanzados, S.C.

| CONCEPTO | Saldo Inicial | Cargos del Periodo | Abonos del Periodo | Saldo Final | Variación del Periodo |
|---|--------------------|----------------------|----------------------|--------------------|-----------------------|
| ACTIVO | 492,531,559 | 1,890,301,541 | 1,859,669,477 | 523,163,623 | 30,632,064 |
| Activo Circulante | 91,740,500 | 1,571,818,049 | 1,567,055,630 | 96,502,919 | 4,762,419 |
| Efectivo y Equivalentes | 62,820,406 | 1,064,131,288 | 1,057,193,091 | 69,758,603 | 6,938,197 |
| Derechos a Recibir Efectivo o Equivalentes | 7,235,773 | 382,609,638 | 382,404,931 | 7,440,480 | 204,707 |
| Derechos a Recibir Bienes o Servicios | 1,167,853 | 6,780,669 | 6,125,664 | 1,822,858 | 655,005 |
| Inventarios | 0 | 0 | 0 | 0 | 0 |
| Almacenes | 0 | 0 | 0 | 0 | 0 |
| Estimación por Pérdida o Deterioro de Activos Circulantes | -1,873,979 | 128,107 | 0 | -1,745,872 | 128,107 |
| Otros Activos Circulantes | 22,390,447 | 118,168,347 | 121,331,944 | 19,226,850 | -3,163,597 |
| Activo No Circulante | 400,791,059 | 318,483,492 | 292,613,847 | 426,660,704 | 25,869,645 |
| Inversiones Financieras a Largo Plazo | 0 | 0 | 0 | 0 | 0 |
| Derechos a Recibir Efectivo o Equivalentes a Largo Plazo | 346,154 | 0 | 0 | 346,154 | 0 |
| Bienes Inmuebles, Infraestructura y Construcciones en Proceso | 224,211,348 | 54,414,432 | 22,354,500 | 256,271,280 | 32,059,932 |
| Bienes Muebles | 506,310,870 | 57,929,986 | 1,478,046 | 562,762,810 | 56,451,940 |
| Activos Intangibles | 0 | 0 | 0 | 0 | 0 |
| Depreciación, Deterioro y Amortización Acumulada de Bienes | -421,889,270 | 1,958,494 | 54,775,680 | -474,706,456 | -52,817,186 |
| Activos Diferidos | 0 | 0 | 0 | 0 | 0 |
| Estimación por Pérdida o Deterioro de Activos no Circulantes | 0 | 0 | 0 | 0 | 0 |
| Otros Activos no Circulantes | 91,811,957 | 204,180,580 | 214,005,621 | 81,986,916 | -9,825,041 |

Bajo protesta de decir verdad declaramos que los Estados Financieros y sus Notas son razonablemente correctos y responsabilidad del emisor.



Autorizó: Juan Méndez Nonell
Director General



Elaboró: Nathanael Martínez Coronel
Director de Administración y Finanzas


CUENTA PÚBLICA 2016

CUENTA PÚBLICA 2016
ESTADO ANALÍTICO DE LA DEUDA Y OTROS PASIVOS
DEL 1o. DE ENERO AL 31 DE DICIEMBRE DE 2016
(PESOS)


Ente Público: Centro de Investigación en Materiales Avanzados, S.C.

| CONCEPTO | Moneda de Contratación | Institución o País Acreedor | Saldo Inicial del Periodo | Saldo Final del Periodo |
|--|------------------------|-----------------------------|---------------------------|-------------------------|
| DEUDA PÚBLICA | | | | |
| Corto Plazo | | | | |
| Deuda Interna | | | | |
| Instituciones de Crédito | | | 0 | 0 |
| Títulos y Valores | | | 0 | 0 |
| Arrendamientos Financieros | | | 0 | 0 |
| Deuda Externa | | | | |
| Organismos Financieros Internacionales | | | 0 | 0 |
| Deuda Bilateral | | | 0 | 0 |
| Títulos y Valores | | | 0 | 0 |
| Arrendamientos Financieros | | | 0 | 0 |
| Subtotal Corto Plazo | | | 0 | 0 |
| Largo Plazo | | | | |
| Deuda Interna | | | | |
| Instituciones de Crédito | | | 0 | 0 |
| Títulos y Valores | | | 0 | 0 |
| Arrendamientos Financieros | | | 0 | 0 |
| Deuda Externa | | | | |
| Organismos Financieros Internacionales | | | 0 | 0 |
| Deuda Bilateral | | | 0 | 0 |
| Títulos y Valores | | | 0 | 0 |
| Arrendamientos Financieros | | | 0 | 0 |
| Subtotal Largo Plazo | | | 0 | 0 |
| Otros Pasivos | | | 150,302,492 | 141,896,342 |
| Total Deuda y Otros Pasivos | | | 150,302,492 | 141,896,342 |

Bajo protesta de decir verdad declaramos que los Estados Financieros y sus Notas son razonablemente correctos y responsabilidad del emisor.



Autorizó: Juan Méndez Nonell
Director General



Elaboró: Nathanael Martínez Coronel
Director de Administración y Finanzas

Cuenta Pública 2016

CENTRO DE INVESTIGACIÓN EN MATERIALES AVANZADOS S.C. INFORME DE PASIVOS CONTINGENTES

Pasivo contingente con proveedores de bienes y servicios.

Nada que reportar.

Cuenta Pública 2016

CENTRO DE INVESTIGACION EN MATERIALES AVANZADOS S.C.

NOTAS A LOS ESTADOS FINANCIEROS

Activo

Nota 1. Efectivo y equivalentes.

Al 31 de diciembre de 2016 y de 2015, esta cuenta se integra como sigue:

El saldo de esta cuenta al 31 de diciembre de 2016, representa los recursos con los que el centro cuenta para cubrir los compromisos de pago al cierre preliminar del ejercicio como lo son impuestos y derechos por pagar. Esta cuenta está dividida en la subcuenta de inversiones (Fondo de Inversión) donde se depositan los recursos con el fin de obtener productos financieros.

| Concepto | 2016 | 2015 |
|-------------|------------|------------|
| Bancos | 26,326,380 | 25,681,269 |
| Inversiones | 43,432,223 | 37,139,137 |
| Total | 69,758,603 | 62,820,406 |

Nota 2. Otros activos circulantes.

Al 31 de diciembre del 2016 y de 2015, el saldo que representa los fondos en administración se muestra como sigue:


| Concepto | 2016 | 2015 |
|--------------------------|------------|------------|
| Fondos en administración | 19,226,850 | 22,390,447 |

Estos recursos son para el desarrollo de proyectos de investigación financiados por diversas instituciones de fomento a la ciencia.


Nota 3. Derechos a Recibir Efectivo y Equivalentes y Bienes o Servicios a Recibir.

El saldo de este apartado al 31 de diciembre del 2016 y 2015 se integra como sigue:

| Concepto | 2016 | 2015 |
|-----------------------------------|------------|-----------|
| Cuentas por cobrar | 7,440,480 | 7,235,773 |
| Estimación de cuentas incobrables | -1,745,872 | - |
| | | 1,873,979 |



Autorizó: Juan Méndez Nonell
Director General.



Elaboró: Nathanael Martinez Coronel
Director de administración y Finanzas.

Cuenta Pública 2016

| Concepto | 2016 | 2015 |
|--|-----------|-----------|
| Anticipo a proveedores de bienes y servicios | 1,822,858 | 1,167,853 |
| Total | 7,517,466 | 6,529,647 |

Las cuentas por cobrar son los saldos pendientes de recuperar por la venta de servicios que proporciona el Centro y en el caso del saldo de la cuenta de Anticipo a proveedores es por la adquisición de insumos que al 31 de diciembre del 2016 no habían sido entregados a la institución y con la excepción de las cuentas por cobrar su realización no excede de 60 días.

Nota 4. Inversiones financieras.

El saldo en este apartado refleja el valor del Fideicomiso CIMAV, creado en el marco de la Ley de Ciencia y Tecnología, con el número de registro 200033890E0116, los recursos disponibles son destinados al financiamiento de proyectos de acuerdo a las Reglas de Operación que rigen la operación del fondo. Asimismo se realizó una aportación con el objeto de establecer la Unidad de Vinculación de Transferencia de Conocimiento. La aportación fue realizada el 27 de enero del 2014.

| Concepto | 2016 | 2015 |
|----------------------------------|------------|------------|
| Fideicomisos y mandatos análogos | 81,986,916 | 91,811,957 |
| Derechos a recibir a largo plazo | 346,154 | 346,154 |
| Total | 82,333,070 | 92,158,111 |

Nota 5. Bienes Muebles, Inmuebles e Intangibles.

Los activos fijos del Centro se integran de la siguiente forma:

| Concepto | Valores 2016 | | | | |
|----------|-----------------|---------------|-------------------|------------------------|------------------------------|
| | Costo histórico | Actualización | Valor Actualizado | Depreciación acumulada | Activo fijo neto actualizado |

| | | | | | |
|----------------------|-------------|------------|-------------|------------|-------------|
| Terrenos | 5,506,087 | 4,080,200 | 9,586,287 | | 9,586,287 |
| Edificio | 171,785,639 | 15,457,364 | 187,243,003 | 65,071,978 | 122,171,025 |
| Mobiliario y equipo | 50,800,741 | 10,719,573 | 61,520,314 | 39,136,335 | 22,383,979 |
| Equipo de transporte | 4,753,565 | 1,990,788 | 6,744,353 | 4,569,366 | 2,174,987 |