

CUENTA PÚBLICA 2018
Centro de Investigación en Materiales Avanzados, S.C.

Estado de actividades
Del 1º de enero al 31 de diciembre de 2018 y 2017
(Cifras expresadas en pesos)

Concepto	2018	2017	Concepto	2018	2017
INGRESOS Y OTROS BENEFICIOS			GASTOS Y OTRAS PÉRDIDAS		
Ingresos de la Gestión	46,709,610	49,113,490	Gastos de Funcionamiento	199,490,089	199,398,812
Impuestos	0	0	Servicios Personales	145,896,809	139,742,080
Cuotas y Aportaciones de Seguridad Social	0	0	Materiales y Suministros	10,147,136	12,735,018
Contribuciones de Mejoras	0	0	Servicios Generales	43,446,144	46,921,714
Derechos	0	0			
Productos de Tipo Corriente	0	0	Transferencias, Asignaciones, Subsidios y Otras Ayudas	17,683,710	26,272,183
Aprovechamientos de Tipo Corriente	0	0	Transferencias Internas y Asignaciones al Sector Público	0	0
Ingresos por Venta de Bienes y Servicios	46,709,610	49,113,490	Transferencias al Resto del Sector Público	0	0
Ingresos no Comprendidos en las Fracciones de la Ley de Ingresos Causados en Ejercicios Fiscales Anteriores Pendientes de Liquidación o Pago	0	0	Subsidios y Subvenciones	2,466,298	4,031,249
			Ayudas Sociales	0	0
Participaciones, Aportaciones, Transferencias, Asignaciones, Subsidios y Otras Ayudas	172,668,899	173,865,369	Pensiones y Jubilaciones	0	0
Participaciones y Aportaciones	0	0	Transferencias a Fideicomisos, Mandatos y Contratos Análogos	15,217,412	22,240,934
Transferencias, Asignaciones, Subsidios y Otras ayudas	172,668,899	173,865,369	Transferencias a la Seguridad Social	0	0
			Donativos	0	0
Otros Ingresos y Beneficios	4,124,990	4,872,802	Transferencias al Exterior	0	0
Ingresos Financieros	486,580	2,054,481		0	0
Incremento por Variación de Inventarios	0	0	Participaciones y Aportaciones	0	0
Disminución del Exceso de Estimaciones por Pérdida o Deterioro u Obsolescencia	0	0	Participaciones	0	0
Disminución del Exceso de Provisiones	0	0	Aportaciones	0	0
Otros Ingresos y Beneficios Varios	3,638,410	2,818,321	Convenios	0	0
				0	0
Total de Ingresos y Otros Beneficios	223,503,499	227,851,661	Intereses, Comisiones y Otros Gastos de la Deuda Pública	0	0
			Intereses de la Deuda Pública	0	0
			Comisiones de la Deuda Pública	0	0
			Gastos de la Deuda Pública	0	0
			Costo por Coberturas	0	0
			Apoyos Financieros	0	0
			Otros Gastos y Pérdidas Extraordinarias	56,899,703	60,158,376
			Estimaciones, Depreciaciones, Deterioros, Obsolescencia y Amortizaciones	55,353,881	57,339,985
			Provisiones	1,545,822	2,818,391
			Disminución de Inventarios	0	0
			Aumento por Insuficiencia de Estimaciones por Pérdida o Deterioro y Obsolescencia	0	0
			Aumento por Insuficiencia de Provisiones	0	0
			Otros gastos	0	0
			Inversión Pública	0	0
			Inversión Pública no Capitalizable	0	0
			Total de Gastos y Otras Pérdidas	274,073,502	285,829,371
			Resultados del Ejercicio (Ahorro/Desahorro)	-50,570,003	-57,977,710

Bajo protesta de decir verdad declaramos que los Estados Financieros y sus Notas son razonablemente correctos y responsabilidad del emisor.

Autorizó: Juan Méndez Nonell
Director General

Elaboró: Martín Aurelio Sánchez Yebra
Subdirector de Finanzas

Cuenta Pública 2018
Centro de Investigación en Materiales Avanzados, S.C.

Estado de situación financiera
al 31 de diciembre de 2018 y 2017
(Cifras expresadas en pesos)

Concepto	Notas	2018	2017	Concepto	Notas	2018	2017
ACTIVO				PASIVO			
Activo Circulante				Pasivo Circulante			
Efectivo y Equivalentes	1	\$ 53,653,056	\$ 50,029,174	Cuentas por Pagar a Corto Plazo	6	\$ 10,107,662	\$ 13,803,254
Derechos a Recibir Efectivo o Equivalentes	3	8,663,197	9,502,565	Fondos y Bienes de Terceros en Garantía y/o Administración a Corto Plazo		38,470,499	17,307,851
Estimaciones por Pérdida o Deterioro de Activos Circulantes	3	-808,532	-808,532	Provisiones a Corto Plazo			0
Otros Activos Circulantes	2	37,448,192	15,259,789	Otros Pasivos Corto Plazo		993,134	89,990
Total de Activos Circulantes		98,955,913	73,982,996	Total de Pasivos Circulantes		48,548,988	31,201,095
Activo No Circulante				Pasivo No Circulante			
Derechos a Recibir Efectivo o Equivalentes a Largo Plazo	4		346,154	Fondos y Bienes de Terceros en Garantía y/o Administración a Largo Plazo	7	47,100,904	58,238,121
Bienes Inmuebles, Infraestructura y Construcciones en Proceso	5	256,422,937	256,422,937	Provisiones a Largo Plazo		14,803,195	9,576,718
Bienes Muebles	5	635,097,478	610,356,676	Total de Pasivo No Circulante		61,904,099	67,814,839
Activos Intangibles			0	TOTAL DE PASIVO		110,453,087	99,015,934
Depreciación, Deterioro y Amortización Acumulada de Bienes	5	-583,282,640	-531,694,714	HACIENDA PÚBLICA / PATRIMONIO			
Otros Activos no Circulantes	4	47,100,904	58,238,121	Patrimonio Contribuido		820,123,425	795,382,624
Total de Activos No Circulantes		355,338,679	393,669,174	Aportaciones	10	210,535,538	210,535,538
				Donaciones de Capital		562,315,947	537,575,146
				Actualización de la Hacienda Pública/ Patrimonio		47,271,940	47,271,940
				Patrimonio Generado		-476,281,920	-426,746,388
				Resultado del ejercicio		-50,570,003	-57,977,710
				Resultados de ejercicios Anteriores		-416,476,808	-368,133,478
				Reserva		-4,417,919	-635,200
				Rectificaciones de resultados de ejercicios anteriores		-4,817,190	
				Total Hacienda Pública / Patrimonio		343,841,505	368,636,236
Total del Activo		\$ 454,294,592	\$ 467,652,170	Total del Pasivo y Hacienda Pública / Patrimonio		\$ 454,294,592	\$ 467,652,170

Bajo protesta de decir verdad declaramos que los estados financieros y sus notas son razonablemente correctos y responsabilidad del emisor.


 Autorizo: Juan Méndez Nonell
 Director General



 Elaboró: Martín Aurelio Sánchez Yebra
 Subdirector de Finanzas

Cuenta Pública 2018
Centro de Investigación en Materiales Avanzadas, S.C.

Estado de cambios en la situación financiera
Del 1º. de enero al 31 de diciembre de 2018
(Cifras expresadas en pesos)

Concepto	Origen	Aplicación
ACTIVO	63,910,665	50,553,087
Activo Circulante	839,368	25,812,285
Efectivo y Equivalentes	0	3,623,882
Derechos a Recibir Efectivo o Equivalentes	839,368	0
Derechos a Recibir Bienes o Servicios	0	0
Estimación por Pérdida o Deterioro de Activos Circulantes	0	0
Otros Activos Circulantes	0	21,188,403
Activo No Circulante	63,071,297	24,740,802
Derechos a Recibir Efectivo y Equivalentes a Largo Plazo	346,154	0
Bienes inmuebles, Infraestructura y Construcción en Proceso	0	0
Bienes Muebles	0	24,740,802
Activos Intangibles	0	0
Depreciación, Deterioro y Amortización Acumulada de Bienes	51,587,926	0
Otros Activos no Circulantes	11,137,217	0
PASIVO	26,269,962	14,832,809
Pasivo Circulante	21,043,485	3,695,592
Cuentas por Pagar a Corto Plazo	0	3,695,592
Fondos y Bienes de Terceros en Garantía y/o Administración a Corto Plazo	20,140,341	0
Provisiones a Corto Plazo	0	0
Otros Pasivos a Corto Plazo	903,144	0
Pasivo No Circulante	5,226,477	11,137,217
Deuda Pública a Largo Plazo	0	0
Pasivos Diferidos a Largo Plazo	0	0
Fondos y Bienes de Terceros en Garantía y/o en Administración a Largo Plazo	0	11,137,217
Provisiones a Largo Plazo	5,226,477	0
HACIENDA PÚBLICA / PATRIMONIO	36,965,698	56,943,239
Hacienda Pública / Patrimonio Contribuido	24,740,801	0
Aportaciones	0	0
Donaciones de Capital	24,740,801	0
Hacienda Pública / Patrimonio Generado	7,407,707	56,943,239
Resultados del Ejercicio (Ahorro/desahorro)	7,407,707	0
Resultados de Ejercicios Anteriores	0	48,343,330
Reservas	0	3,782,719
Rectificaciones de resultados de Ejercicios Anteriores		4,817,190

Bajo protesta de decir verdad declaramos que los estados financieros y sus notas son razonablemente correctos y responsabilidad del emisor.

Autorizó: 
 Director General


Elaboró: 
 Subdirector de Finanzas


Cuenta Pública 2018
Centro de Investigación de Materiales Avanzados, S.C.

Estado de variación en la Hacienda Pública
del 1°. de enero al 31 de diciembre de 2018
(Cifras expresadas en pesos)

Concepto	Hacienda Pública / Patrimonio contribuido	Hacienda Pública / Patrimonio generado de ejercicios anteriores	Hacienda Pública / Patrimonio Generado del Ejercicio	Exceso o Insuficiencia en la Actualización de la Hacienda Pública / Patrimonio	Total
Hacienda Pública / Patrimonio Contribuido Neto de 2017	795,382,624	0	0	0	795,382,624
Aportaciones	210,535,538	0	0	0	210,535,538
Donaciones de Capital	537,575,146	0	0	0	537,575,146
Actualización de la Hacienda Pública / Patrimonio	47,271,940	0	0	0	47,271,940
Hacienda Pública / Patrimonio Generado de 2017	0	-368,768,678	-57,977,710	0	-426,746,388
Resultado del Ejercicio (Ahorro/Desahorro)	0	0	-57,977,710	0	-57,977,710
Resultado de Ejercicio Anteriores	0	-368,133,478	0	0	-368,133,478
Revalúos	0	0	0	0	0
Reservas	0	-635,200	0	0	-635,200
Rectificaciones de Resultados de Ejercicios Anteriores	0	0	0	0	0
Exceso o Insuficiencia en la Actualización de la Hacienda Pública / Patrimonio Neto de 2017	0	0	0	0	0
Resultado por Posición Monetaria	0	0	0	0	0
Resultado por Tenencia de Activos no Monetarios	0	0	0	0	0
Hacienda Pública/Patrimonio Neto Final de 2017	795,382,624	-368,768,678	-57,977,710	0	368,636,236
Cambios en la Hacienda Pública / Patrimonio Neto del Ejercicio 2018	24,740,801	0	0	0	24,740,801
Aportaciones	0	0	0	0	0
Donaciones de Capital	24,740,801	0	0	0	24,740,801
Actualización de la Hacienda Pública/Patrimonio	0	0	0	0	0
Variaciones de la Hacienda Pública / Patrimonio Generado Neto 2018	0	-48,343,330	-1,192,202	0	-49,535,532
Resultados del Ejercicio (Ahorro/Desahorro)	0	0	-50,570,003	0	-50,570,003
Resultados de Ejercicio Anteriores	0	-48,343,330	57,977,710	0	9,634,380
Revalúos	0	0	0	0	0
Reservas	0	0	-3,782,719	0	-3,782,719
Rectificación de resultados de ejercicios anteriores	0	0	-4,817,190	0	-4,817,190
Cambios en el exceso o Insuficiencia en la actualización de la Hacienda Pública / Patrimonio Neto Final de 2018	0	0	0	0	0
Resultado por posición Monetaria	0	0	0	0	0
Resultado por tenencia de Activos no Monetarios	0	0	0	0	0
Hacienda Pública/Patrimonio Neto Final de 2018	820,123,425	-417,112,008	-59,169,912	0	343,841,505

Bajo protesta de decir verdad declaramos que los estados financieros y sus notas son razonablemente correctos y responsabilidad del emisor.


 Autorizó: Juan Méndez Nonell
 Director General



 Elaboró: Martín Aurelio Sánchez Yebra
 Subdirector de Finanzas

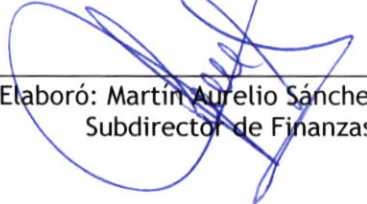
Cuenta Pública 2018
Centro de investigación de Materiales Avanzados, S.C.

Estado Analítico del Activo
del 1º. de enero al 31 de diciembre de 2018
(Cifras expresadas en pesos)

Concepto	Saldo inicial	Cargos del Periodo	Abonos del Periodo	Saldo Final	Variación del periodo
ACTIVO	467,652,170	1,436,752,955	1,450,110,533	454,294,592	-13,357,578
Activo Circulante	73,982,966	1,327,745,574	1,302,772,657	98,955,913	24,972,917
Efectivo y Equivalentes	50,029,174	764,928,595	761,304,713	53,653,056	3,623,882
Derechos a Recibir Efectivo o Equivalentes	9,502,565	387,087,727	387,927,095	8,663,197	-839,368
Derechos a Recibir Bienes o Servicios	0	0	0	0	0
Inventarios	0	0	0	0	0
Almacenes	0	0	0	0	0
Estimación por Pérdida o Deterioro de Activos Circulantes	-808,532	36,500	36,500	-808,532	0
Otros Activos Circulantes	15,259,789	175,692,752	153,504,349	37,448,192	22,188,403
Activo No Circulante	393,669,174	109,007,381	147,337,876	355,338,679	-38,330,495
Inversiones Financieras a Largo Plazo	0	0	0	0	0
Derechos a Recibir Efectivo y Equivalentes a Largo Plazo	346,154	0	346,154	0	-346,154
Bienes Inmuebles, Infraestructura y Construcciones en Proceso	256,422,937		0	256,422,937	0
Bienes Muebles	610,356,676	24,740,802	0	635,097,478	24,740,802
Activos Intangibles	0	0	0	0	0
Depreciación, Deterioro y Amortización Acumulada de Bienes	-531,694,714	4,803,050	55,670,976	-583,282,640	-51,587,926
Activos Diferidos	0	0	0	0	0
Estimación por Pérdida o Deterioro de Activos no Circulantes	0	0	0	0	0
Otros Activos no Circulantes	58,238,121	80,183,529	91,320,746	47,100,904	-11,137,217

Bajo protesta de decir verdad declaramos que los estados financieros y sus notas son razonablemente correctos y responsabilidad del emisor.


 Autorizó: Juan Méndez Nonell
 Director General



 Elaboró: Martín Aurelio Sánchez Yebra
 Subdirector de Finanzas

Cuenta Pública 2018
Centro de Investigación en Materiales Avanzados, S.C


Estado analítico de la deuda y otros pasivos
Del 1°. de enero al 31 de diciembre de 2018
(Cifras expresadas en pesos)

Concepto	Moneda de Contratación	Institución país acreedor	Saldo inicial del periodo	Saldo final del periodo
DEUDA PÚBLICA				
Corto Plazo				
Deuda Interna			0	0
Institución de Crédito			0	0
Títulos y Valores			0	0
Arrendamientos Financieros			0	0
Deuda Externa			0	0
Organismos Financieros Internacionales			0	0
Deuda Bilateral			0	0
Títulos y Valores			0	0
Arrendamientos Financieros			0	0
Subtotal Corto Plazo			0	0
Largo Plazo				
Deuda Interna			0	0
Instituciones de Crédito			0	0
Títulos y Valores			0	0
Arrendamientos Financieros			0	0
Deuda Externa			0	0
Organismos Financieros Internacionales			0	0
Deuda Bilateral			0	0
Títulos y Valores			0	0
Arrendamientos Financieros			0	0
Subtotal Largo Plazo			0	0
Otros Pasivos			99,015,934	110,453,087
Total Deuda y otros Pasivos			99,015,934	110,453,087

Bajo protesta de decir verdad declaramos que los estados financieros y sus notas son razonablemente correctos y responsabilidad del emisor.



Autorizó: Juan Méndez Nonell
Director General




Elaboró: Martín Aurelio Sánchez Yebra
Subdirector de Finanzas


Cuenta Pública 2018
Centro de Investigación en Materiales Avanzados, S.C.

Estado de Flujo de Efectivo
Del 1°. de enero al 31 de diciembre de 2018

Concepto	2018	2017
Flujos de Efectivo de las Actividades de Operación		
Origen	223,503,499	227,851,661
Ingresos por Venta de Bienes y Servicios	46,709,610	49,113,490
Transferencias, Asignaciones y Subsidios y Otras Ayudas	172,668,899	173,865,369
Otros Orígenes de Operación	4,124,990	4,872,802
Aplicación	219,163,380	225,670,995
Servicios Personales	145,896,089	139,742,080
Materiales y Suministros	10,147,136	12,735,018
Servicios Generales	43,446,144	46,921,714
Subsidios y Subvenciones	2,466,298	4,031,249
Transferencias a Fideicomisos, Mandatos y Contratos Análogos	15,217,412	22,240,934
Otras Aplicaciones de Operación	1,989,581	0
Flujos Netos de Efectivo por Actividades de Operación	4,340,119	2,180,666
Flujos de Efectivo de las Actividades de Inversión		0
Origen	-35,445,833	45,671,835
Bienes Inmuebles, Infraestructura y Construcciones en Proceso		0
Bienes Muebles	-24,740,801	0
Otros Orígenes de Inversión	-10,705,032	45,671,835
Aplicación	0	47,745,523
Bienes Inmuebles, Infraestructura y Construcciones en Proceso		151,657
Bienes Muebles	0	47,593,866
Otras Aplicaciones de Inversión		0
Flujos Netos de Efectivo por Actividades de Inversión	-35,445,833	-2,073,688
Flujo de Efectivo de las Actividades de Financiamiento		0
Origen	34,729,596	0
Endeudamiento Neto		
Otros orígenes de financiamiento	34,729,596	0
Aplicación	0	19,836,407
Otras Aplicaciones de Financiamiento	0	19,836,407
Flujos netos de Efectivo por Actividades de Financiamiento	34,729,596	-19,836,407
Incremento/Disminución Neta en el Efectivo y Equivalentes al Efectivo	3,623,882	-19,729,429
Efectivo y Equivalentes al Efectivo al Inicio del Ejercicio	50,029,174	69,758,603
Efectivo y Equivalentes al Efectivo al Final del Ejercicio	53,653,056	50,029,174

Bajo protesta de decir verdad declaramos que los estados financieros y sus notas son razonablemente correctos y responsabilidad del emisor.


 Autorizó: Juan Méndez Nonell
 Director General



 Elaboró: Martín Aurelio Sánchez Yebra
 Subdirector de Finanzas

Cuenta Pública 2018
Centro de Investigación en Materiales Avanzados, S.C.

Reporte de Patrimonio
Del 1º. de enero al 31 de diciembre de 2018
(Cifras expresadas en pesos)

Concepto	Monto
Total del patrimonio del ente público	\$ 343,841,505
% del Patrimonio del ente público	92.86%
Patrimonio del ente público que es propiedad del Poder Ejecutivo	<u><u>\$ 319,291,222</u></u>

Bajo protesta de decir verdad declaramos que los estados financieros y sus notas son razonablemente correctos y responsabilidad del emisor.



Autorizó: Juan Méndez Nonell
Director General




Elaboró: Martín Aurelio Sánchez Yebra
Subdirector de Finanzas


Cuenta Pública 2018
Centro de Investigación en Materiales Avanzados, S.C.

Conciliación Contable-Presupuestaria
Del 1º. de enero al 31 de diciembre de 2018
(Cifras expresadas en pesos)

Concepto	2018
Conciliación entre los ingresos presupuestarios y contables	
1. Ingresos presupuestarios	\$ <u>5, 173,893</u>
2. Más ingresos contables no presupuestarios	<u>243, 070,407</u>
Otros ingresos y beneficios varios	218, 329,606
Otros ingresos contables no presupuestarios	24, 740,801
3. Menos ingresos presupuestarios no contables	<u>24, 740,801</u>
Ingresos derivados de financiamientos	24,740,801
4. Ingresos contables (4 = 1 + 2 - 3)	<u>223,503,499</u>
Conciliación entre los egresos presupuestarios y los gastos contables	
1. Total de egresos presupuestarios	<u>223, 599,436</u>
2. Menos egresos presupuestarios no contables	<u>6, 425,683</u>
Otros egresos presupuestarios no contables	6, 425,683
3. Más gastos contables no presupuestarios	<u>56, 899,749</u>
Estimaciones, depreciaciones, deterioros, obsolescencia y amortizaciones	55, 353,881
Provisiones	1, 545,822
Disminución de inventarios	
Otros gastos	46
Otros gastos contables no presupuestarios	
4. Total de gasto contable (4 = 1 - 2 + 3)	<u>274, 073,502</u>

Bajo protesta de decir verdad declaramos que los estados financieros y sus notas son razonablemente correctos y responsabilidad del emisor.



Autorizó: Juan Méndez Nonell
Director General


Elaboró: Martín Aurelio Sánchez Yebra
Subdirector de Finanzas

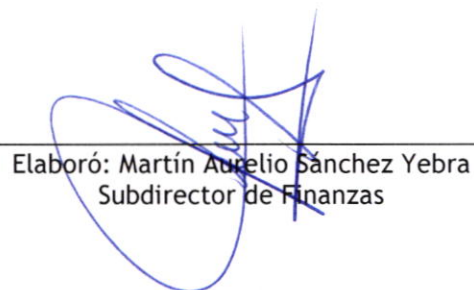
Cuenta Pública 2018
Centro de Investigación en Materiales Avanzados, S.C.

Informe sobre pasivos contingentes

El Centro de Investigación en Materiales Avanzados, S.C., no cuenta con pasivos contingentes que reportar durante el ejercicio.



Autorizó: Juan Méndez Nonell
Director General



Elaboró: Martín Aurelio Sánchez Yebra
Subdirector de Finanzas

Centro de Investigación En Materiales Avanzados S.C.

Notas a los estados financieros

ACTIVO

1. Efectivo y equivalentes

Al 31 de diciembre de 2018 y 2017, esta cuenta se integra como sigue:

El saldo de esta cuenta al 31 de diciembre de 2018, representa los recursos con los que el centro cuenta para cubrir los compromisos de pago al cierre definitivo del ejercicio como lo son impuestos y derechos por pagar. Esta cuenta está dividida en la subcuenta de inversiones (Fondo de Inversión) donde se depositan los recursos con el fin de obtener productos financieros.

Concepto	2018	2017
Bancos	\$ 8,416,354	\$ 5,648,512
Inversiones	45,236,702	44,380,662
Total	\$ 53,653,056	\$ 50,029,174

2. Otros activos circulantes

Al 31 de diciembre de 2018 y 2017, el saldo que representa los fondos en administración se muestra como sigue:

Concepto	2018	2017
Fondos en administración	\$ 37,448,192	\$ 15,259,789

Estos recursos son para el desarrollo de proyectos de investigación financiados por diversas instituciones de fomento a la ciencia, actualmente se tienen en operación 45 proyectos financiados con fondos Consejo Nacional de Ciencia y Tecnología (CONACYT), Sectoriales y Fondos Mixtos.

3. Derechos a Recibir Efectivo y Equivalentes y Bienes o Servicios a Recibir

El saldo de este apartado al 31 de diciembre de 2018 y 2017 se integra como sigue:

Concepto	2018	2017
Cuentas por cobrar	\$ 8,663,197	\$ 9,502,565
Estimación de cuentas incobrables	-808,532	-808,532
Total	\$ 7,854,665	\$ 8,694,033

Las cuentas por cobrar son los saldos pendientes de recuperar por la venta de servicios que proporciona el Centro, al cierre del ejercicio no se tenían bienes por recibir y en el caso de la provisión de cuentas incobrables su cálculo se realizó considerando lo establecido en las Normas de Información Financiera (NIF) y Normas de información financiera para el sector paraestatal.

El Centro de Investigación en Materiales Avanzados (CIMAV), no tiene contribuciones por recuperar.

Las inversiones temporales que están a nombre del CIMAV son de disposición inmediata, no están establecidas a plazos y al 31 de diciembre del 2018, no cuenta con bienes y servicios a recibir.

4. Inversiones financieras

El saldo en este apartado refleja el valor del Fideicomiso del CIMAV, creado en el marco de la Ley de Ciencia y Tecnología, con el número de registro 200033890E0116, los recursos disponibles son destinados al financiamiento de proyectos de acuerdo a las Reglas de Operación que rigen la operación del fondo. Asimismo, la aportación realizada el 27 de enero de 2014, para establecer la Unidad de Vinculación de Transferencia de Conocimiento (UVTC), fue reintegrada en el transcurso del ejercicio de 2018, finiquitando el proceso de creación.

Concepto	2018	2017
Fideicomisos y mandatos análogos	\$ 47,100,904	\$ 58,238,121
Derechos a recibir a largo plazo		346,154
Total	\$ 47,100,904	\$ 58,584,275

5. Bienes Muebles, Inmuebles, Infraestructura y Construcciones en Proceso

Los activos fijos del Centro se integran de la siguiente forma:

Concepto	2018				
	Costo histórico	Actualización	Valor Actualizado	Depreciación acumulada	Activo fijo neto actualizado
Terrenos	\$ 5,506,087	\$ 4,080,200	\$ 9,586,287	\$ -	\$ 9,586,287
Edificio	231,379,286	15,457,364	246,836,650	88,209,906	158,626,744
Mobiliario y equipo	55,545,107	10,719,573	66,264,679	48,289,394	17,975,285
Equipo de transporte	4,753,565	1,990,788	6,744,353	5,508,155	1,236,198
Maquinaria y equipo	4,644,537	8,104,384	12,748,922	3,501,271	9,247,650
Equipo médico y de laboratorio	483,223,053	57,034,898	540,257,951	429,138,037	111,119,915
Herramientas y Maquinas	7,967,299	1,114,273	9,081,571	8,635,877	445,695
Totales	\$ 793,018,934	\$ 98,501,480	\$ 891,520,413	\$ 583,282,640	\$ 308,237,774

El valor expresado en el análisis previo está debidamente conciliado con el departamento de control Patrimonial, esta conciliación se le da seguimiento trimestral y se realiza a través del sistema administrativo que utiliza el CIMAV como parte de su programa permanente de control interno.

Este rubro se encuentra valuado al costo de adquisición, incluyendo el Impuesto al Valor Agregado (IVA), el cual se aplica a gastos vía depreciación por no ser acreditable para la entidad, más una actualización con base en factores derivados del Índice Nacional del Precio al Consumidor (INPC), cabe señalar que la última actualización realizada por la entidad fue al 31 de diciembre de 2007, en virtud de que de acuerdo a lo previsto en la NIFGG SP04.

PASIVO

6. Cuentas por pagar a corto plazo

El saldo representa las retenciones y contribuciones por pagar a corto plazo se integra como sigue:

Concepto	2018	2017
Impuesto sobre la renta sobre sueldos	\$ 3,073,256	\$ 7,097,183
Cuotas al INFONAVIT	917,007	889,462
Seguro de Ahorro para el Retiro	366,803	355,785
Cuotas al IMSS	1,573,866	1,530,304
Impuesto estatal sobre nómina	419,897	706,506
Impuesto al valor agregado	1,998,908	1,604,602
Otras retenciones	876,378	745,305
ISR por remanente distribuible	881,547	874,106
Totales	\$ 10,107,662	\$ 13,803,254

Las cifras expresadas en este análisis son las correctas y en el renglón de otras retenciones se agrupan los conceptos de; retenciones de Impuesto Sobre la Renta (ISR) e IVA, 5 al millar por concepto de obras públicas, retenciones por amortización de créditos de INFONAVIT y otras retenciones de IVA por concepto de actividades de transporte. A efecto de conservar la simetría fiscal con las obligaciones derivadas de la relación labora determina el ISR por aquellos gastos no operativos de acuerdo a la actividad sustantiva de la institución, esto conforme al artículo 28 de la Ley del ISR.

El pasivo del CIMAV está conformado por las obligaciones por pagar en su carácter de retenedor, los fondos de administración para proyectos de investigación y el pasivo contingente derivado de la aplicación de la NIF D-3, no tiene cuentas por pagar con vencimiento mayores a 30 días.

7. Provisiones a largo plazo derivadas de las obligaciones laborales.

De la certificación actuarial realizada en los ejercicios terminados al 31 de diciembre de 2018 y 2017 se obtuvieron los resultados siguientes:

Resultados de la valuación por prima de antigüedad, gratificación por jubilación y pago por defunción.

Concepto	2018	2017
Obligaciones por beneficios definidos al inicio del ejercicio	2,210,149.76	1,990,409.94
Obligaciones por beneficios definidos al final del ejercicio	6,383,352.98	2,210,149.76
Activos del plan al inicio del ejercicio	0.00	0.00
Activos del plan al final del plan	0.00	0.00
Costo del servicio al 31 de diciembre	190,008.82	144,692.78
Interés neto al final al 31 de diciembre	158,026.30	119,177.19
Efectos al 31 de diciembre	-2,652.73	260.53
Costo neto del período al 31 de diciembre	345,382.39	264,130.51
Otro resultado integral al 31 de diciembre	3,766,173.25	-402,660.89
Tasa de descuento	9.00%	7.30%
Tasa de incremento salarial	5.00%	5.00%

Resultados de la valuación al término de la relación laboral y retiro voluntario.

Concepto	2018	2017
Obligaciones por beneficios definidos al inicio del ejercicio	7,041,398.90	6,224,039.85
Obligaciones por beneficios definidos al final del ejercicio	8,419,842.53	7,041,398.90
Activos del plan al inicio del ejercicio	0.00	0.00
Activos del plan al final del plan	0.00	0.00
Costo del servicio al 31 de diciembre	666,822.17	705,128.40
Interés neto al final al 31 de diciembre	496,467.76	377,394.65
Efectos al 31 de diciembre	1,655.41	15,614.51
Costo neto del periodo al 31 de diciembre	1,164,945.34	1,098,137.56
Otro resultado integral al 31 de diciembre	651,744.86	25,128.17
Tasa de descuento	9.00%	7.30%
Tasa de incremento salarial	5.00%	5.00%

Para obtener el costo de la provisión de los pasivos contingentes, se atendió lo dispuesto en la NIF D-3, que pretende alcanzar la convergencia con la NIC-19, en el análisis previo se observa el monto obtenido por remediciones de Otros Resultados Integrables (ORI), mismas que de acuerdo a la nueva disposición de la NIF D-3, se debe de registrar en una cuenta de patrimonio, atendiendo la conclusión del despacho que emite el estudio actuarial, la entidad la registro en la cuenta 3.2.4.3 Reservas por Contingencias, hasta en tanto el Consejo Nacional de Armonización Contable (CONAC) no emita una disposición para tal efecto.

Asimismo en la valuación actuarial se determinaron los beneficios por Gratificación por jubilación y defunción, mismos que se otorgaran en función de las prestaciones autorizadas al personal con plaza presupuestal.

8. Ingresos para la operación de la Entidad

La integración de los ingresos de gestión se detalla a continuación

Concepto	2018	2017
Ingresos provenientes de la vinculación con el sector productivo	\$ 46,709,610	\$ 49,113,490
Ingresos financieros y otros ingresos	4,124,990	4,872,802
Ingresos por subsidio para operación	172,668,899	173,865,369
Total	\$ 223,503,499	\$ 227,851,661

Los ingresos derivados de la vinculación con el sector productivo incluyen servicios a la industria, la formación de recursos humanos y proyectos de innovación en el marco del programa de estímulos a la innovación, en tanto los ingresos financieros y otros se derivan del manejo de inversiones realizadas a corto plazo con los recursos generados y los ingresos por subsidio son las asignaciones presupuestales para la Entidad. En el ejercicio no se obtuvieron ingresos para inversión física, en tanto los ingresos por subsidio para operación incluyen todas las adecuaciones aplicables para gasto de operación y servicios personales.

GASTOS Y OTRAS PÉRDIDAS

9. Gastos de operación

Derivado de las actividades adjetivas y sustantivas, la entidad tuvo las erogaciones siguientes:

Concepto	2018	2017
Servicios personales	\$ 145,896,809	\$ 139,742,080
Materiales y suministros	10,147,136	12,735,018
Servicios generales	43,446,144	46,921,714
Subsidios y becas	2,466,298	4,031,249
Transferencias al fideicomiso CIMAV	15,217,412	22,240,934
Total	\$ 217,173,799	\$ 225,670,995

Adicionalmente, en el ejercicio se reconocieron otros gastos que no requirieron la utilización de efectivo como las depreciaciones, estimación de cuentas incobrables y el costo del reconocimiento del pasivo laboral por un monto \$ 52,082,513.

10. Patrimonio y hacienda pública

- Patrimonio Social - El capital social del Centro a valor histórico, al 31 de diciembre de 2018 es de \$ 210, 535,537 pesos, íntegramente suscrito y pagado distribuido en las partes sociales siguientes:

Concepto	2018	2017
Consejo Nacional de Ciencia y Tecnología	\$ 195,717,530	\$ 195,717,530
Secretaría de Educación Pública	7,500,000	7,500,000
Cámara Nacional de la Industria de la Transformación Delegación Chihuahua	3,241,032	3,241,032
Gobierno del Estado de Chihuahua	2,326,975	2,326,975
Promotora de la Industria Chihuahuense	1,750,000	1,750,000
Totales	\$ 210,535,537	\$ 210,535,537

- b. Aportaciones del Gobierno Federal - El saldo de esta cuenta al 31 de diciembre de 2018 y 2017, está representado por aportaciones de capital del Gobierno Federal pendientes de formalizar por la Asamblea General de Socios. Asimismo, se destaca que durante el ejercicio no se recibieron recursos fiscales para el rubro de inversión.
- c. Aportaciones para proyectos - El importe de esta cuenta al 31 de diciembre de 2018 y 2017, está representado por las adquisiciones de activos fijos realizadas con recursos provenientes de los proyectos de investigación científica auspiciados por diversas instituciones, y que, en los términos de los convenios celebrados al efecto, al término de los mismos pasan a formar parte del activo fijo del Centro y se integran como sigue:

Concepto	2018	2017
Consejo Nacional de Ciencia y Tecnología	\$ 442,767,735	\$ 424,418,829
Sistema de Investigación Francisco Villa	1,382,624	1,382,624
Fideicomiso Institucional de Estudios Superiores	1,195,995	1,195,995
Fideicomiso CIMAV	115,734,486	109,342,591
Gobierno del estado de Durango	18,107	18,107
Aportaciones INFOTEC	1,217,000	1,217,000
Totales	\$ 562,315,947	\$ 537,575,146

En el ejercicio 2017 el INFOTEC donó al Centro, equipo de Videoconferencia para el soporte de las actividades que realiza la Institución, en el ejercicio no adquirieron equipos con cargo al presupuesto programable, sin embargo si se adquirieron equipos por el desarrollo de proyectos de investigación financiados con diversos fondos que son operados contable y presupuestalmente bajo la modalidad de fondos en administración.

Durante el ejercicio 2018 se revisaron los saldos de la cuenta de Depreciación, Deterioro y Amortización Acumulada de Bienes y los Fondos y Bienes de Terceros en Garantía y/o Administración a Largo Plazo determinando ajustes por aproximadamente \$ 3.8 y \$ 1.0 millones, respectivamente, los cuales se reconocieron en la cuenta Rectificaciones de Resultados de Ejercicios Anteriores. Lo anterior en cumplimiento con las Reglas Específicas de Otros Eventos del Acuerdo por el que se Reforman las Reglas Específicas del Registro y Valoración del Patrimonio.

ESTADO DE FLUJO DE EFECTIVO

11. Efectivo y equivalentes

Concepto	2018	2017
Bancos	\$ 8,416,354	\$ 5,648,512
Inversiones	45,236,702	44,380,662
Total	\$ 53,653,056	\$ 50,029,174

Conciliación de flujos de efectivo

Concepto	2018
Operación	
Utilidad (pérdida) neta	\$ -50,570,003
Más cargos que no requieren la utilización de efectivo:	
Depreciación	55,353,881
Otras provisiones	1,545,822
Recursos de resultados	6,329,700
(Incremento) decremento en:	
Cuentas por cobrar	802,867
Incremento (decremento) en:	
Cuentas por pagar	903,144
Impuestos y derechos por pagar	-3,695,592
	-1,989,581
Recursos generados (utilizados) por la operación	4,340,119
Inversión	
Adquisición o baja de activo fijo	-24,740,801
Fondos de terceros en garantía	-10,705,032
Recursos generados (utilizados) por inversión	-35,445,833
Financiamiento	
Aumentos de Patrimonio Social	
Aumento de resultados integrales	
Aportaciones del Gobierno Federal	
Aportaciones para proyectos	24,740,801
Fondos en administración	9,988,796
Recursos generados (utilizados) por financiamiento	34,729,597
Aumento (disminución)	3,623,882
Efectivo al inicio del periodo	50,029,174
Efectivo al final del periodo	\$ 53,653,056

Concepto	Importe
Laptop Dell inspiran 15 5567	\$ 25,265
Laptop Dell inspiran 15 5567	25,265
Computadora IMAC de 27 pulgadas	78,454
Agitador orbital mini digital thermo maxq 4450	128,064
Potenciostato AUTOLAB pgstat204	298,262
Laptop Dell xps 13 g4s1nh2	45,474
Colector solar ms 2.5 blue serie 00396	8,310
Colector solar ms 2.5 blue serie 00395	8,310
Colector solar ms 2.5 blue serie 00398	8,310
Colector solar ms 2.5 blue serie 00677	8,310
Refrigerador Whirlpool 11 pulgadas	6,590
Balanza analítica VELAB LA-204 059218	35,960
Analizador de redes c/módulo ecal keysight e5063a n7553a	532,154
Flujometro / anemometro flowatch JDC	14,406
barologger levelogger interfase solinst 3001	54,787
Sonda TLC solinst 267845	45,346
Analizador de redes c/módulo ecal keysight e5063a n7553a (complemento)	149,468
Equipo titulador titrino plus 848 metrohm	216,736
Viscocimetro brookfield-ametek dv2t	99,980
Baño de ultrasonido con calentamiento	26,429
Campana de extracción de humo	36,940
Baño ISOTEMP 4100 R28	83,230
Baño ISOTEMP 4100 R28	83,230
Baño ISOTEMP 4100 R28	83,230
Baño ISOTEMP 4100 R28	83,230
Parrilla con agitación CORNING PC-620d	10,788
Parrilla con agitación CORNING PC-620d	10,788
Parrilla con agitación CORNING PC-620d	10,788
Espectrómetro portátil fluorescencia de rayos x SKYRAY Explorer 5000 XRF	387,793
Parrilla de calentamiento Fisherbrand	8,896
Laptop Dell latitude 5590 gt2sjm2	30,628
A la hoja siguiente	2,645,421

Concepto	Importe
De la hoja anterior	\$ 2,645,421
Baño ultrasónico de 0.5 gal bransonic	11,310
Transmisor de presión KIMO cp213-ho	16,790
Compresor de 5hp vertical 80 gal	26,958
Extractor centrifugo soler & palau da20 (banco de pruebas)	16,094
Banco de pruebas de intercambiadores de calor compacto	34,800
Computadora macbook pro 13"	44,699
Cámara de calor y secado binder fd260-ul	110,726
Fuente de poder dc conmutada BK precisión 1693	11,921
Fuente de poder dc conmutada BK precisión 1693	10,796
Fuente de poder dc conmutada BK precisión 1693	10,796
Detector de fallas olympus epoch 6lt	157,180
Medidor de espesores olympus 38dl plus	107,346
(mfp-3d) variable field module infinity vfm3	901,292
Homogeneizador ultrasónico SIGMA GEX750	145,116
Balanza analítica sartorius entris	32,547
Medidor portatil ph-ise-od-cond orion star a329	61,360
(mfp-3d) environmental control expansion module (heater + control)	476,793
Baño ultrasónico cole parmer bss061833510b	28,476
Cromatografo de gases YL 6500	1,300,548
Sillón operativo ergonómico	16,443
Mini Split 1 tonelada INVERTER	8,422
Mini Split 1 tonelada INVERTER	8,422
Mini Split 1 tonelada INVERTER	8,422
Mini Split 1 tonelada INVERTER	8,422
Mini Split 1 tonelada INVERTER	8,422
Mini Split 1 tonelada INVERTER	8,422
Cámara digital olympus tough tg-5 bhvb05585	13,761
Plataforma prueba sistemas termo solares media temperatura	10,952,796
Mini Split Lennox 3 TR	29,078
Mini Split Lennox 3 TR	29,078
Mini Split Lennox 3 TR	15,609
A la hoja siguiente	17,258,266

Concepto	Importe
De la hoja anterior	\$ 17,258,266
Mini Split Lennox 3 TR	15,609
Mini Split Lennox 3 TR	15,609
Mini Split Lennox 3 TR	15,609
Baño de ultrasonido velaquin 8893	33,190
Mini Split Lennox 3 TR	21,722
Mini Split Lennox 3 TR	21,722
Mini Split Lennox 3 TR	21,722
Mini Split Lennox 3 TR	21,722
Mini Split Lennox 3 TR	21,722
Mini Split Lennox 3 TR	21,722
Mini Split Lennox 3 TR	21,722
Mini Split Lennox 3 TR	21,722
Mini Split Lennox 3 TR	21,722
Mini Split Lennox 3 TR	21,722
Mini Split Lennox 3 TR	21,722
Mini Split Lennox 3 TR	21,722
Mini Split Lennox 3 TR	21,722
Mini Split Lennox 3 TR	21,722
Mini Split Lennox 3 TR	21,722
Mini Split Lennox 3 TR	21,722
Mini Split Lennox 3 TR	21,722
Mini Split Lennox 3 TR	21,722
Mini Split Lennox 3 TR	21,722
Mini Split Lennox 3 TR	21,722
Mini Split Lennox 3 TR	21,722
Mini Split Lennox 3 TR	21,722
Mini Split Lennox 3 TR	21,722
Mini Split Lennox 3 TR	21,722
Superworkstation supermicro sys-7048fgr-tr s16953528730886	438,933
Baño de agua corning lse 6l 17080664	13,166
Equipo de alarma contra incendios honeywell	917,961
Enalizador portatil landtec biogas 5000	260,754
Ft-ir purge gas generators parker	188,291
A la hoja siguiente	19,635,272

Concepto	Importe
De la hoja anterior	\$ 23,653,102
Kit evaporador azul fab. nal.	28,603
Microscopio c/cámara mc170 p/prep muestras ftir leica dm1000 led	218,651
Yugo portátil Magnaflux y-7 1970	25,857
Yugo portátil Magnaflux y-1 5284	21,311
Refrigerador 4 ptas torrey r36l	29,590
Inhibitor wheel tester con adquisición de imagen	374,970
Contador de partículas cem dt-9880	40,345
Horno de secado shellab	203,594
Controlador de temperatura y humedad omega	12,766
Centrifuga c/ rotor angular ohaus frontier	67,717
Desecador inoxidable boekel	64,295
Total	\$ 24,740,801

Conciliación entre los ingresos presupuestales y contables

<p>Centro de Investigación en Materiales Avanzados, S.C.</p> <p>Conciliación entre los ingresos Presupuestarios y Contables</p> <p>Correspondiente del 1 de enero al 31 de diciembre de 2018</p>		
Concepto		Monto
Ingresos presupuestarios		\$ 219,378,509
Más ingresos no presupuestarios		4,124,990
Otros ingresos y beneficios varios	\$ 4,124,990	
Menos ingresos presupuestarios no contables		-
Otros ingresos presupuestarios no contables	-	
Total de ingresos contables		\$ 223,503,499

Los otros ingresos y beneficios varios se integran como sigue:

Concepto	Monto
Ingresos financieros	\$ 486,580
Otros ingresos diversos	3,638,410
Total	\$ 4,124,990

Conciliación entre los egresos presupuestales y contables

Instituto Federal de Telecomunicaciones Conciliación entre los Egresos Presupuestarios y Contables Correspondiente del 1 de enero al 31 de diciembre de 2018		
Concepto		Monto
Egresos presupuestarios		223,599,436
Menos egresos presupuestarios		6,425,683
3. Más gastos contables no presupuestarios		56,899,749
Depreciaciones	55,353,881	
Provisión para pasivos laborales	1,545,822	
Total de gasto contable		274,073,502

Memorias de las cuentas de orden

Las cuentas presupuestales que son utilizadas por la entidad son las siguientes:

Cuentas presupuestales de egresos	
8211	Presupuesto de egresos aprobado
8221	Presupuesto de egresos por ejercer
8231	Presupuesto de egresos modificado
8241	Presupuesto de egresos comprometido
8251	Presupuesto de egresos devengado
8261	Presupuesto de egresos ejercido
8271	Presupuesto de egresos pagado
Cuentas presupuestales de ingresos	
8311	Presupuesto de ingresos aprobado
8321	Presupuesto de ingresos por ejecutar
8331	Modif. al ppto de ingresos aprobado
8351	Presupuesto de ingresos cobrado

Cuentas de orden contables

Concepto	Concepto
9110	Transferencias de proyectos (acreedora)
9120	Transferencias de proyectos (deudora)
9130	Control deudores proyectos externos
9140	Concentradora d.d. (proy. ext.)
9150	Concentradora (almacén stock)
9160	Almacén de stock (costeo por partida)
9179	Control de gastos de no deducibles

GESTIÓN ADMINISTRATIVA

12. Introducción

El CIMAV, alineado al Programa Especial de Ciencia y Tecnología e Innovación, para el logro de sus objetivos tiene establecidos tres objetivos estratégicos:

❖ Investigación científica

Generar conocimiento científico y tecnológico pertinente y de calidad, para su aprovechamiento por los sectores productivo, académico y social. Este objetivo se compone de tres estrategias: Incrementar la calidad y originalidad de los productos de la investigación científica, Impulsar la participación del Centro en el ámbito científico tecnológico internacional y, Focalizar los esfuerzos de investigación hacia los temas de conocimiento científico de frontera en áreas estratégicas para México.

❖ Formación de recursos humanos

Formar recursos humanos de excelencia, en las áreas de Materiales, Energía y Medio Ambiente, a través de los programas de posgrado del Centro. Este objetivo se compone de 5 estrategias: Promover el prestigio de los programas del posgrado, mejorar los niveles de eficiencia de los programas del posgrado, fortalecer el posgrado del CIMAV en infraestructura e instalaciones, becas y apoyos extraordinarios a estudiantes y Promover las vocaciones científico- tecnológicas entre estudiantes preuniversitarios y de licenciatura.

❖ Transferencia de conocimiento, innovación y vinculación

Transferir el conocimiento generado en los ámbitos de competencia del Centro a los sectores productivo, académico y social. Las estrategias que conforman este objetivo son: Contar con instalaciones apropiadas para la vinculación y transferencia de conocimiento del Centro, Incrementar el número y monto de los proyectos convenidos con el sector productivo, gubernamental, académico o social, Impulsar la operación de la UVTC del CIMAV, Fomento de la cultura de la Propiedad Intelectual, Asegurar la calidad y confiabilidad de la oferta tecnológica del Centro a través del Sistema de Gestión de la Calidad, Promover la apropiación social de la ciencia y la tecnología, y por último, Incrementar el nivel de auto sostenibilidad económica del Centro para apuntalar el desarrollo de actividades sustantivas y de apoyo.

13. Panorama económico y financiero

El centro se apegó a las disposiciones de racionalidad y austeridad y transparencia del gasto emitidas por el Gobierno Federal, las adecuaciones presupuestales que se realizaron durante el ejercicio con recursos fiscales fue para cubrir esencialmente la política salarial, la conversión de plazas de personal científico y tecnológico, actualización de prestaciones socioeconómicas y cubrir las necesidades mínimas para el fortalecimiento de la infraestructura física de la institución.

En cuanto a la captación de recursos propios la volatilidad el impacto del recorte presupuestal en el programa de estímulos a la innovación repercutió sustancialmente en la generación de ingresos propios en virtud de que solo se alcanzó el 85.8% respecto al presupuesto comprometido en el ejercicio 2017.

14. Constitución y actividades de la sociedad

El Centro de Investigación en Materiales Avanzados, S.C. es una empresa paraestatal del Gobierno Federal constituida en la ciudad de Chihuahua, el 25 de octubre de 1994 como Sociedad Civil, con personalidad y patrimonio propios y con autonomía de decisión técnica, operativa y administrativa, de conformidad con la Ley de Ciencia y Tecnología, constituyendo una entidad Paraestatal asimilada al régimen de empresas de participación estatal mayoritaria a que se refieren la Ley Orgánica de la Administración Pública Federal y la Ley Federal de las Entidades Paraestatales, teniendo el carácter de Centro Público de Investigación, de acuerdo a lo dispuesto por la Ley de Ciencia y Tecnología.

Son socios de la entidad: el Gobierno Federal, representado por el Consejo Nacional de Ciencia y Tecnología, la Secretaría de Educación Pública; el Gobierno del Estado de Chihuahua; Promotora de la Industria Chihuahuense; y la Cámara Nacional de la Industria de Transformación (CANACINTRA) Delegación Chihuahua.

La Sociedad tiene por objeto: a) la generación de conocimientos científicos y tecnológicos mediante la investigación básica orientada y aplicada hacia la solución de problemas nacionales, regionales y locales en los ámbitos de la ciencia de los materiales, de la tecnología ambiental y disciplinas afines; b) transferir los conocimientos generados a los sectores productivo, académico y social; c) formar recursos humanos con preparación y habilidades en dichas áreas, entre otros.

15. Bases de preparación de los estados financieros

En Observación de la Normatividad Emitida por el CONAC, CIMAV formula sus estados financieros cumpliendo con el Marco Conceptual de Contabilidad Gubernamental, acuerdo publicado en el diario oficial de la federación (DOF) el 20 de agosto de 2009.

A la fecha el CONAC ha emitido diversa reglamentación que regula el registro contable y presupuestal de las operaciones de las entidades en los tres ámbitos de gobierno con un enfoque progresivo de aplicabilidad, y de la cual se encuentra en proceso de aplicación el CIMAV.

El Marco Conceptual y los Postulados Básicos de Contabilidad Gubernamental aprobados durante 2009 entraron en vigor el 30 de abril de 2010, con la finalidad de que los entes públicos establezcan un proceso ordenado de adecuación en su organización interna, así como de capacitación sobre las características del sistema de contabilidad que les permita cumplir con el sistema de contabilidad establecido en la LGCG.

El CIMAV, se encuentra obligado, a partir del 1 de enero de 2012, a elaborar registros contables con base acumulativa y en apego al Marco Conceptual, Postulados Básicos, Normas y Metodologías que establezcan los momentos contables, Clasificadores y Manuales de Contabilidad Gubernamental armonizados y de acuerdo con las respectivas matrices de conversión con las características señaladas en los artículos 40 y 41 de la Ley de Contabilidad.

Así mismo, a partir de la fecha señalada deberán emitir información contable, presupuestaria y programática sobre la base técnica prevista en los documentos técnicos contables referidos.

El 29 de julio de 2011 la Secretaría de Hacienda y Crédito Público (SHCP) a través de la Subsecretaría de Egresos, Unidad de Contabilidad Gubernamental e Informes sobre la Gestión Pública, emitió los "Lineamientos de la Estrategia de Armonización para la Administración Pública Federal Paraestatal a efecto de dar cumplimiento a la Ley General de Contabilidad Gubernamental"; con base a estos lineamientos se emitió el Manual Único de Contabilidad Gubernamental para los Centros Públicos de Investigación mismo que fue aprobado el 15 de diciembre de 2011 incluyendo los siguientes aspectos; Plan de cuentas, Instructivo de Manejo de Cuentas, Modelo de Asientos para el registro Contable y Guías Contabilizadoras. A partir del 1 de enero de 2013 dicha Unidad emitió el Manual de Contabilidad Gubernamental para el Sector Paraestatal Federal en cumplimiento a la ley antes mencionada e incluyéndose los mismos aspectos que el Manual predecesor bajo la dinámica evolutiva de los documentos normativos que lo fundamentan.

En febrero de 2014, en cumplimiento a lo dispuesto en la Ley General de Contabilidad Gubernamental se emite "El Manual de Contabilidad Gubernamental para el Sector Paraestatal Federal", a fin de establecer la adecuada armonización en los registros contables para los entes públicos de dicho Sector.

Para dar cumplimiento a los lineamientos emitidos por el CONAC, CIMAV apegó sus operaciones e informes a la normativa con base devengado, así mismo durante el ejercicio de 2015, se adoptaron algunas nuevas políticas de reconocimiento de la información financiera con la ayuda de la nueva herramienta informática que se implementó, la cual permite la separación de las transacciones por tipo de recurso, dando lugar al manejo contable de los Fondos en Administración.

16. Políticas contables significativas

Declaración general - los estados financieros a que se refieren estas notas fueron formulados de acuerdo con la normatividad contable gubernamental emitida por la unidad de contabilidad gubernamental e informes de la gestión pública de la secretaria de hacienda y crédito público y, de forma supletoria por las normas de información financiera aplicables en México, con el propósito de cumplir con las disposiciones legales que regulan la información financiera del centro, así como para su presentación en la asamblea de socios de la entidad.

El 31 de diciembre de 2008 fue publicada en el diario oficial de la federación la ley general de contabilidad gubernamental, la cual entró en vigor a partir del 1 de enero de 2009, y cuya finalidad consiste en establecer los criterios que regirán la contabilidad gubernamental y la emisión de información financiera de los entes públicos. De conformidad con dicha ley, el acuerdo de interpretación emitido por el CONAC, los lineamientos de la estrategia de armonización emitidos por la SHCP y los artículos transitorios del presupuesto de egresos de la federación 2011 y 2012, el periodo de transición concluyó el 31 de diciembre de 2011 por lo que a partir de 2012 la entidad emite y publica la información contable con base en estas disposiciones a fin de lograr una adecuada armonización, y así facilitar a los entes públicos el registro y la fiscalización de los activos, pasivos, ingresos y gastos y, en general, contribuir a medir la eficacia, economía y eficiencia del gasto e ingreso público.

Reconocimiento de los efectos de la inflación - la entidad aplicó hasta el 31 de diciembre de 2008 en los estados financieros los efectos de la inflación de acuerdo con los lineamientos establecidos en la circular técnica NIF-06-bis "a" apartado d, emitida por la SHCP y la Secretaría de la Función Pública, la cual establecía que las entidades que no tienen propósitos de lucro, únicamente actualizarán los activos no monetarios, propiedades, mobiliario y equipo y su correspondiente depreciación acumulada y del ejercicio, mediante la aplicación de factores derivados del índice nacional de precios al consumidor, publicado por el Banco de México, a partir del 1º de enero de 2008 la entidad adoptó las disposiciones de la NIF-B-2 "flujos de efectivo".

Como consecuencia de la entrada en vigor de la NIFG.SP 04 "re expresión", en la cual se define que las entidades, independientemente del apartado en que se encuentren, para llevar a cabo la desconexión de la contabilidad inflacionaria en los estados financieros, atenderán lo señalado en la citada norma, siempre y cuando exista un entorno económico no inflacionario, es decir, cuando la inflación acumulada de los tres ejercicios anuales anteriores es menor que el 26.0% (promedio anual de 8.0%).

Ya que el porcentaje de inflación acumulado en los tres ejercicios anteriores no rebasa el 26.0%, no se considera que en el periodo del 1 de enero al 31 de diciembre de 2018 haya un entorno económico inflacionario, por lo cual la entidad no tiene la obligación de revaluar los estados financieros por dicho periodo.

Equivalentes de efectivo - estas inversiones son instrumentos financieros a corto plazo, fácilmente convertibles en efectivo, por lo que se encuentran valuados a su costo más los rendimientos devengados, lo que lo asemeja a su valor de mercado.

Operaciones en Moneda Extranjera: Las operaciones denominadas en moneda extranjera son registradas de conformidad con el tipo de cambio vigente del día de la operación. Los activos y pasivos denominados en moneda extranjera se ajustan con el tipo de cambio del día hábil de la fecha de valuación por cierre, publicado por el Banco de México. Las diferencias en cambio incurridas en relación a los activos y pasivos contratados en moneda extranjera son reconocidas en los resultados del ejercicio y convertidas al tipo de cambio al 31 de diciembre de 2018 de dólar estadounidense a un tipo de cambio de 19.6512 pesos por 1.0 dólar..

Al cierre del ejercicio la posición en moneda extranjera es como sigue:

Concepto	Saldo al 31-Dic-18
Activo a Corto Plazo	US\$ 33,690
Pasivo a Corto Plazo	0
Posición Neta Activa (Pasiva)	19.6512
Equivalente en Pesos Mexicanos	662,049

Cuentas por cobrar - se efectúan estudios periódicos encaminados a determinar la incobrabilidad de saldos para, en su caso, establecer o incrementar la estimación de cuentas de cobro dudoso correspondiente, de modo que los riesgos de crédito de estas cuentas se ajustan en forma constante.

En el ejercicio no se realizó ninguna afectación para la provisión de cuentas incobrables, en virtud de que no se detectaron riesgos de cobranza.

Bienes inmuebles, muebles y construcciones en proceso - este rubro se encuentra valuado al costo de adquisición, incluyendo el IVA, el cual se aplica a gastos vía depreciación por no ser acreditable para la entidad, más una actualización con base en factores derivados del INPC, mismos que fueron aplicados hasta el 31 de diciembre de 2007.

Depreciación - la depreciación se aplica en función de la vida útil de los activos, sobre la base del valor actualizado al cierre del ejercicio. La depreciación del ejercicio sobre el valor histórico original se lleva a los resultados; y la que corresponde a la parte revaluada de los activos fijos, en su caso, se lleva directamente al patrimonio, a la cuenta de superávit por reevaluación.

La estimación de las vidas útiles que sirvieron de base para este cálculo fue hecha por la administración de la entidad. Las tasas aplicadas fueron las siguientes:

Edificios	5.00%
Mobiliario y equipo de oficina	10.00%
Equipo de transporte	25.00%
Equipo de cómputo	33.34%
Equipo médico y de laboratorio	20.00%
Herramientas	35.00%

Valor de los activos de larga duración y su disposición - de conformidad con lo establecido en el Boletín C-15, deterioro en el valor de los activos larga duración y su disposición, se hizo una apreciación de los activos referidos, sin encontrar signos de deterioro que indicaran que fuera necesario ajustarlos porque estuvieran valuados a importes mayores que su precio neto de venta o su valor de uso.

Otros activos no circulantes (fondos en administración) - estos fondos se encuentran valuados a su costo más los intereses devengados hasta la fecha de los estados financieros y representan el monto por ejercer de diversos proyectos de investigación financiados en su mayoría por el CONACYT y en menor importe por otras instituciones, los cuales no son reintegrados a la tesorería de la federación, por tratarse de recursos destinados a la realización de proyectos de investigación específicos, sujetos a las disposiciones y condiciones pactadas en los convenios celebrados para el efecto.

Los activos fijos adquiridos con los recursos destinados a proyectos de investigación, se consideran como aportaciones patrimoniales, ya que a la conclusión de los proyectos dichos activos son cedidos a favor del Centro.

Los costos corrientes incurridos en las fases de investigación y desarrollo de los proyectos se controlan a través de una cuenta puente que queda saldada a la conclusión de los mismos, ya que son las instituciones patrocinadoras de los proyectos, quienes, en los términos de los convenios celebrados, obtienen los derechos de propiedad industrial sobre los resultados obtenidos.

Resultado integral de financiamiento - este rubro, que normalmente aparece en el estado de resultados, y que se forma de los intereses, las fluctuaciones cambiarias y los cambios en el valor razonable de activos y pasivos financieros, no fue materia de capitalización en cuentas de activos pues las adquisiciones relativas, sean inventarios o activos fijos, no corresponden a activos calificables, de conformidad con la NIF D-6 "capitalización del resultado integral de financiamiento".

Compensaciones laborales - de conformidad con la Ley Federal del Trabajo, los trabajadores tienen derecho, en el caso de despido o renuncia, a ciertos pagos basados en sus años de servicios. se tiene registrada una provisión para prima de antigüedad e indemnización hasta el 31 de diciembre de 2016, determinada conforme a cálculo actuarial, de conformidad con la NIFGG SP 06 "obligaciones laborales" que nos remite al cálculo de acuerdo a la NIF D-3 "Beneficios a los empleados". De acuerdo al resultado de la valuación actuarial y derivado de las modificaciones a la NIF D-3, a efecto de alcanzar la convergencia con la NIC-19, se determinaron partidas reciclables "Otros resultados integrales" ORI, Los importes acumulados determinados por el Actuario Independiente para la prima de antigüedad son \$ 3,766,173.25 y para el estudio realizado sobre el Terminio de relaciones laborales asciende a \$ 651,744.86.

Asimismo dentro del estudio actuarial y observado lo dispuesto en la NIFGG 06, se incluyó los beneficios que pueden otorgarse a los empleados de la institución por Jubilación o pensión y defunción, su base se calculara conforme a las prestaciones reguladas por la SHCP y estén establecidas dentro de su contrato de trabajo.

Compromisos - se revelan en estas notas cuando su naturaleza lo hace necesario, en los términos de la NIFG 019, denominado provisiones, pasivos y activos, en el caso específico del Centro, en el ejercicio 2018 y el previo no se presentaron eventos que caigan dentro de los supuestos establecidos en la norma.

Contingencias - en forma similar a los compromisos mencionados en el inciso anterior, se revelan las contingencias conforme a lo prescrito por la NIFG 019 y Art. 49 fracciones VI de la LGCG, cuando se observa la probabilidad de que se materialicen.

Información por segmentos - de conformidad con la NIF B-5, información financiera por segmentos, la entidad no se encuentra obligada a incluir este tipo de información en sus notas a los estados financieros, el registro de las operaciones contables/presupuestal se realiza en base a proyectos e identifica por fuentes de financiamiento.

Reconocimiento de ingresos - 1) los ingresos por subsidios del gobierno federal se registran cuando se reciben las ministraciones de recursos de acuerdo al presupuesto y calendario autorizados, 2) los ingresos por proyectos se registran conforme al avance de los mismos, 3) los ingresos por servicios se registran cuando se presta el servicio, independientemente de cuando se cobran y 4) los ingresos por colegiaturas e inscripciones se registran cuando se cobran.

Egresos - los gastos se registran en el momento que se devengan, considerándose devengados en el momento que se formaliza la operación, independientemente de la forma o documentación que ampare ese acuerdo.

Independientemente de lo señalado en el párrafo anterior, el Centro registra y controla a través de cuentas de orden el total del presupuesto de ingresos y egresos autorizado, ejercido y por ejercer.

17. Traspasos al fideicomiso CIMAV

La Institución tiene celebrado en calidad de fideicomitente y fideicomisario un contrato de fideicomiso con el Banco Mercantil del Norte, S. A. (BANORTE) cuyo patrimonio fideicomiso se forma por las cantidades que la propia entidad aporta, proveniente de los remanentes de sus recursos auto generados por la prestación de servicios de asesoría y transferencia de conocimientos técnicos, uso de patentes y otros servicios técnicos, científicos y académicos. Dicho fideicomiso tiene como fin utilizar los recursos transferidos para financiamiento de proyectos específicos de investigación autorizados por el Comité Técnico del Fideicomiso, incluyendo la adquisición, equipamiento y mantenimiento de instalaciones de investigación, incentivos extraordinarios a investigadores y otras erogaciones relacionadas con los proyectos autorizados.

El Estado de Resultados muestra transferencias a este fideicomiso por la cantidad de \$ 15.2 millones de pesos en el ejercicio 2018, según acuerdo CA-O-II-125, adoptado en la segunda sesión ordinaria del Consejo de Administración del CIMAV celebrada el 25 de octubre 2018 en la Ciudad de Guadalajara, Jal.

Concepto	Al 31 de diciembre de 2018	Al 31 de diciembre de 2017
Gasto contable en inversión financiera (Fideicomiso)	15,217,412	22,240,934
Gasto presupuestal en inversión financiera (Fideicomiso)	15,217,412	22,240,934

18. Entorno fiscal

Impuesto Sobre la Renta

El Centro no es contribuyente de este impuesto de acuerdo a lo dispuesto por artículo 95 fracción XI de la Ley del ISR, por tratarse de una sociedad dedicada a la investigación científica y tecnológica inscrita en el Registro Nacional de Instituciones Científicas y Tecnológicas.

Sin embargo, en caso que determine remanente distribuible de conformidad a lo establecido en el Título III de la Ley del ISR vigentes hasta el 31 de diciembre de 2018, deberá aplicar la tasa que dicha ley señale y pagar el impuesto. Asimismo el Centro en base a lo dispuesto en el artículo 28 de la Ley del ISR, calcula el impuesto correspondiente por aquellas erogaciones que no cumplen con los requisitos de Ley.

Impuesto al Valor Agregado

Los ingresos percibidos por el centro no se encuentran gravados por el IVA, excepto los obtenidos por servicios de laboratorio.

El Centro no determina el IVA que le trasladan y que pudiera resultar acreditable en los términos del artículo 4 de la Ley del IVA.

Recaudación. Aun cuando no existe la obligación de informar en este apartado en virtud de que los ingresos con los que opera el Centro provienen de las transferencias del Gobierno Federal autorizadas en el presupuesto de egresos de la federación y los ingresos propios generados por las actividades asociadas a sus objetivos estratégicos, a manera de información se muestra el comportamiento de los ingresos generados por la actividad propia durante los últimos 5 ejercicio, estas cifras están expresadas a pesos constantes.

Concepto	2018	2017	2016	2015	2014
Ingresos propios de la actividad	46,709,610	49,113,490	82,291,097	72,459,483	78,309,600
Otros ingresos	4,124,990	4,872,802	5,900,041	2,267,542	780,392
Total de ingresos propios del estado de actividades	50,834,600	53,986,292	88,191,138	74,727,025	79,089,992

Apartados en los que la entidad no revela información

Debido a la naturaleza de la entidad no se revela información en los renglones de reporte de recaudación, indicadores de deuda y reporte analíticos de deuda con respecto al PIB e instrumentos financieros u valores gubernamentales, certificaciones otorgadas, información por segmentos y partes relacionadas.

Procesos de mejora

Por la relevancia e impacto la entidad se apeg a los Manuales de Aplicación General y para el registro de sus operaciones dispone de un sistema administrativo GRP, esto permite a la entidad operar bajo tres elementos básicos de control como son; eficacia y eficiencia de las operaciones, fiabilidad de la información financiera y cumplimiento de leyes, políticas y normas que son aplicables. Asimismo, el CIMAV, da cumplimiento al programa de control interno institucional y administración de riesgos.


En cuanto a las medidas de desempeño financiero, metas y alcance, el Centro se apeg a al Sistema de Evaluación del Desempeño (SED), y sus resultados se evalúan en las sesiones del Consejo de Administración del CIMAV.

Eventos posteriores al cierre

En el programa de seguimiento a los hallazgos y rechazos que fueron informados por el Auditor Externo, el centro informará a las instancias correspondientes sobre el cumplimiento de los compromisos, medidas adoptadas y la forma en que fueron atendidas estas áreas de oportunidad.

Responsabilidad sobre la presentación razonable de la información contable

Bajo protesta de decir verdad declaramos que los Estados Financieros y sus notas, son razonablemente correcto y son responsabilidad del emisor, y que estas notas forman parte de los estados financieros.



Autorizó: Juan Méndez Nonell
Director General



Elaboró: Martín Aurelio Sánchez Yebra
Subdirector de Finanzas