

## Cuenta Pública 2025

CUENTA PÚBLICA 2025  
38 - CIENCIA, HUMANIDADES, TECNOLOGIA E INNOVACION  
90E - CENTRO DE INVESTIGACIÓN EN MATERIALES AVANZADOS, S.C.  
ESTADO ANALÍTICO DE INGRESOS  
DEL 1 DE ENERO AL 31 DE DICIEMBRE DE 2025  
(CIFRAS EN PESOS)

Rubro de Ingresos / Fuente de Financiamiento	INGRESO					DIFERENCIA
	ESTIMADO	AMPLIACIONES Y REDUCCIONES	MODIFICADO	DEVENGADO	RECAUDADO	
Impuestos	0	0	0	0	0	0
Cuotas y Aportaciones de Seguridad Social	0	0	0	0	0	0
Contribuciones de Mejoras	0	0	0	0	0	0
Derechos	0	0	0	0	0	0
Productos	0	0	0	0	0	0
Aprovechamientos	0	0	0	0	0	0
Ingresos por Venta de Bienes, Prestación de Servicios y Otros Ingresos	27,634,625	0	27,634,625	43,362,899	43,479,855	15,845,230
Participaciones, Aportaciones, Convenios, Incentivos Derivados de la Colaboración Fiscal y Fondos Distintos de Aportaciones	0	0	0	0	0	0
Transferencias, Asignaciones, Subsidios y Subvenciones, y Pensiones y Jubilaciones	213,853,908	22,376,842	236,230,750	236,230,750	236,230,750	22,376,842
Ingresos Derivados de Financiamientos	0	0	0	0	0	0
<b>Total<sup>1/</sup></b>	<b>241,488,533</b>	<b>22,376,842</b>	<b>263,865,375</b>	<b>279,593,649</b>	<b>279,710,605</b>	<b>38,222,072</b>
<b>Ingresos Excedentes</b>						<b>38,222,072</b>

Rubro de Ingresos / Fuente de Financiamiento	INGRESO					DIFERENCIA
	ESTIMADO	AMPLIACIONES Y REDUCCIONES	MODIFICADO	DEVENGADO	RECAUDADO	
<b>Ingresos del Poder Ejecutivo Federal o Estatal y de los Municipios</b>	<b>0</b>	<b>0</b>	<b>0</b>	<b>0</b>	<b>0</b>	<b>0</b>
Impuestos	0	0	0	0	0	0
Cuotas y Aportaciones de Seguridad Social	0	0	0	0	0	0
Contribuciones de Mejoras	0	0	0	0	0	0
Derechos	0	0	0	0	0	0
Productos	0	0	0	0	0	0
Aprovechamientos	0	0	0	0	0	0
Participaciones, Aportaciones, Convenios, Incentivos Derivados de la Colaboración Fiscal y Fondos Distintos de Aportaciones	0	0	0	0	0	0
Transferencias, Asignaciones, Subsidios y Subvenciones, y Pensiones y Jubilaciones	0	0	0	0	0	0
<b>Ingresos de los Entes Públicos de los Poderes Legislativo y Judicial, de los Órganos Autónomos y del Sector Paraestatal o Paramunicipal, así como de las Empresas Públicas del Estado</b>	<b>241,488,533</b>	<b>22,376,842</b>	<b>263,865,375</b>	<b>279,593,649</b>	<b>279,710,605</b>	<b>38,222,072</b>
Cuotas y Aportaciones de Seguridad Social	0	0	0	0	0	0
Productos	0	0	0	0	0	0
Ingresos por Ventas de Bienes, Prestación de Servicios y Otros Ingresos	27,634,625	0	27,634,625	43,362,899	43,479,855	15,845,230
Transferencias, Asignaciones, Subsidios y Subvenciones, y Pensiones y Jubilaciones	213,853,908	22,376,842	236,230,750	236,230,750	236,230,750	22,376,842
<b>Ingresos Derivados de Financiamiento</b>	<b>0</b>	<b>0</b>	<b>0</b>	<b>0</b>	<b>0</b>	<b>0</b>
Ingresos Derivados de Financiamientos	0	0	0	0	0	0
<b>Total<sup>1/</sup></b>	<b>241,488,533</b>	<b>22,376,842</b>	<b>263,865,375</b>	<b>279,593,649</b>	<b>279,710,605</b>	<b>38,222,072</b>
<b>Ingresos Excedentes</b>						<b>38,222,072</b>

1/ Las sumas parciales y total pueden no coincidir debido al redondeo.  
Fuente: El ente público.

Autorizó: JOEL ARMANDO ARAIZA RICO  
DIRECTOR DE ADMINISTRACION Y FINANZAS

Elaboró: BRENDA ELIZABETH CORRAL GONZALEZ  
JEFA DEL DEPARTAMENTO DE PRESUPUESTOS

## Cuenta Pública 2025

CUENTA PÚBLICA 2025  
38 - CIENCIA, HUMANIDADES, TECNOLOGÍA E INNOVACIÓN  
90E - CENTRO DE INVESTIGACIÓN EN MATERIALES AVANZADOS, S.C.  
INGRESOS DE FLUJO DE EFECTIVO  
DEL 1 DE ENERO AL 31 DE DICIEMBRE DE 2025  
(CIFRAS EN PESOS)

Concepto	ESTIMADO	MODIFICADO	RECAUDADO
<b>TOTAL DE RECURSOS<sup>1/</sup></b>	<b>241,488,533</b>	<b>435,100,088</b>	<b>450,945,318</b>
DISPONIBILIDAD INICIAL	0	171,234,712	171,234,712
<b>CORRIENTES Y DE CAPITAL</b>	<b>27,634,625</b>	<b>27,634,625</b>	<b>43,479,855</b>
VENTA DE BIENES	12,435,581	12,435,581	0
INTERNAS	12,435,581	12,435,581	0
EXTERNAS	0	0	0
VENTA DE SERVICIOS	13,817,313	13,817,313	29,446,918
INTERNAS	13,817,313	13,817,313	29,446,918
EXTERNAS	0	0	0
INGRESOS DIVERSOS	1,381,731	1,381,731	14,032,937
INGRESOS DE FIDUCIARIOS PÚBLICOS	0	0	0
PRODUCTOS FINANCIEROS	0	0	0
OTROS	1,381,731	1,381,731	14,032,937
VENTA DE INVERSIONES	0	0	0
RECUPERACIÓN DE ACTIVOS FÍSICOS	0	0	0
RECUPERACIÓN DE ACTIVOS FINANCIEROS	0	0	0
<b>INGRESOS POR OPERACIONES AJENAS</b>	<b>0</b>	<b>0</b>	<b>0</b>
POR CUENTA DE TERCEROS	0	0	0
POR EROGACIONES RECUPERABLES	0	0	0
<b>SUBSIDIOS Y APOYOS FISCALES</b>	<b>213,853,908</b>	<b>236,230,751</b>	<b>236,230,751</b>
SUBSIDIOS	2,427,690	2,422,533	2,422,533
CORRIENTES	2,427,690	2,422,533	2,422,533
DE CAPITAL	0	0	0
APOYOS FISCALES	211,426,218	233,808,218	233,808,218
CORRIENTES	211,426,218	233,808,218	233,808,218
SERVICIOS PERSONALES	162,528,255	191,553,917	191,553,917
OTROS	48,897,963	42,254,301	42,254,301
INVERSIÓN FÍSICA	0	0	0
INTERESES, COMISIONES Y GASTOS DE LA DEUDA	0	0	0
INVERSIÓN FINANCIERA	0	0	0
AMORTIZACIÓN DE PASIVOS	0	0	0
<b>SUMA DE INGRESOS DEL AÑO</b>	<b>241,488,533</b>	<b>263,865,376</b>	<b>279,710,606</b>
<b>ENDEUDAMIENTO (O DESENUDEAMIENTO) NETO</b>	<b>0</b>	<b>0</b>	<b>0</b>
INTERNO	0	0	0


## Cuenta Pública 2025


CUENTA PÚBLICA 2025  
38 - CIENCIA, HUMANIDADES, TECNOLOGÍA E INNOVACIÓN  
90E - CENTRO DE INVESTIGACIÓN EN MATERIALES AVANZADOS, S.C.  
INGRESOS DE FLUJO DE EFECTIVO  
DEL 1 DE ENERO AL 31 DE DICIEMBRE DE 2025  
(CIFRAS EN PESOS)

Concepto	ESTIMADO	MODIFICADO	RECAUDADO
EXTERNO	0	0	0

1/ Las sumas parciales y total pueden no coincidir debido al redondeo.

Fuente: Estimado y Modificado, sistemas globalizadores de la Secretaría de Hacienda y Crédito Público; Recaudado, el ente público.

  
Autorizó: JOEL ARMANDO ARAIZA RICO  
DIRECTOR DE ADMINISTRACION Y FINANZAS

  
Elaboró: BRENDA ELIZABETH CORRAL GONZALEZ  
JEFA DEL DEPARTAMENTO DE PRESUPUESTOS


## Cuenta Pública 2025


CUENTA PÚBLICA 2025  
38 - CIENCIA, HUMANIDADES, TECNOLOGÍA E INNOVACIÓN  
90E - CENTRO DE INVESTIGACIÓN EN MATERIALES AVANZADOS, S.C.  
EGRESOS DE FLUJO DE EFECTIVO  
DEL 1 DE ENERO AL 31 DE DICIEMBRE DE 2025  
(CIFRAS EN PESOS)

Concepto	APROBADO	MODIFICADO	PAGADO
<b>TOTAL DE RECURSOS<sup>1/</sup></b>	<b>241.488.533</b>	<b>435.100.088</b>	<b>450.945.318</b>
<b>GASTO CORRIENTE</b>	<b>241.488.533</b>	<b>263.865.376</b>	<b>263.021.028</b>
SERVICIOS PERSONALES	169.149.629	198.175.291	197.564.872
DE OPERACIÓN	68.111.214	63.251.312	63.017.383
SUBSIDIOS	4.227.690	2.438.773	2.438.773
OTRAS EROGACIONES	0	0	0
<b>PENSIONES Y JUBILACIONES</b>	<b>0</b>	<b>0</b>	<b>0</b>
<b>INVERSIÓN FÍSICA</b>	<b>0</b>	<b>0</b>	<b>0</b>
BIENES MUEBLES E INMUEBLES	0	0	0
OBRA PÚBLICA	0	0	0
SUBSIDIOS	0	0	0
OTRAS EROGACIONES	0	0	0
<b>INVERSIÓN FINANCIERA</b>	<b>0</b>	<b>0</b>	<b>0</b>
<b>COSTO FINANCIERO</b>	<b>0</b>	<b>0</b>	<b>0</b>
INTERESES, COMISIONES Y GASTOS DE LA DEUDA	0	0	0
INTERNOS	0	0	0
EXTERNOS	0	0	0
<b>EGRESOS POR OPERACIONES AJENAS</b>	<b>0</b>	<b>0</b>	<b>29.549</b>
POR CUENTA DE TERCEROS	0	0	-14.549
EROGACIONES RECUPERABLES	0	0	-15.000
<b>SUMA DE EGRESOS DEL AÑO</b>	<b>241.488.533</b>	<b>263.865.376</b>	<b>262.991.479</b>
<b>ENTEROS A TESORERÍA DE LA FEDERACIÓN</b>	<b>0</b>	<b>0</b>	<b>0</b>
ORDINARIOS	0	0	0
EXTRAORDINARIOS	0	0	0
<b>DISPONIBILIDAD FINAL</b>	<b>0</b>	<b>171.234.712</b>	<b>187.953.839</b>
DIFERENCIAS CAMBIARIAS, AJUSTES CONTABLES Y OPERACIONES EN TRÁNSITO	0	0	0

1/ Las sumas parciales y total pueden no coincidir debido al redondeo.

Fuente: Presupuesto Aprobado y Modificado, sistemas globalizadores de la Secretaría de Hacienda y Crédito Público; Presupuesto Pagado, el ente público.

  
 Autorizó: JOEL ARMANDO ARAIZA RICO  
 DIRECTOR DE ADMINISTRACIÓN Y FINANZAS

  
 Elaboró: BRENDA ELIZABETH CORRAL GONZALEZ  
 JEFA DEL DEPARTAMENTO DE PRESUPUESTOS


## Cuenta Pública 2025


CUENTA PÚBLICA 2025  
38 - CIENCIA, HUMANIDADES, TECNOLOGÍA E INNOVACIÓN  
90E - CENTRO DE INVESTIGACIÓN EN MATERIALES AVANZADOS, S.C.  
ESTADO ANALÍTICO DEL EJERCICIO DEL PRESUPUESTO DE EGRESOS EN CLASIFICACIÓN ADMINISTRATIVA<sup>1/</sup>  
DEL 1 DE ENERO AL 31 DE DICIEMBRE DE 2025  
(CIFRAS EN PESOS)

DFINOMINACIÓN	APROBADO	MODIFICADO	DEVENGADO	EJERCIDO	PAGADO	ECONOMÍAS
TOTAL	241,488,533	263,865,376	262,991,479	262,991,479	262,991,479	873,897

1/ Las sumas parciales y total pueden no coincidir debido al redondeo.

Fuente: Presupuesto Aprobado y Modificado, sistemas globalizadores de la Secretaría de Hacienda y Crédito Público. Presupuesto Devengado, Ejercido y Pagado, el ente público.

  
Autorizó: JOEL ARMANDO ARAIZA RICO  
DIRECTOR DE ADMINISTRACION Y FINANZAS


  
Elaboró: BRENDA ELIZABETH CORRAL GONZALEZ  
JEFA DEL DEPARTAMENTO DE PRESUPUESTOS


## Cuenta Pública 2025

CUENTA PÚBLICA 2025  
 38 - CIENCIA, HUMANIDADES, TECNOLOGÍA E INNOVACIÓN  
 90E - CENTRO DE INVESTIGACIÓN EN MATERIALES AVANZADOS, S.C.  
 ESTADO ANALÍTICO DEL EJERCICIO DEL PRESUPUESTO DE EGRESOS EN CLASIFICACIÓN ADMINISTRATIVA (ARMONIZADO)<sup>1/</sup>  
 DEL 1 DE ENERO AL 31 DE DICIEMBRE DE 2025  
 (CIFRAS EN PESOS)

CONCEPTO	EGRESOS					SUBEJERCICIO <sup>2/</sup>
	APROBADO	AMPLIACIONES / (REDUCCIONES)	MODIFICADO	DEVENGADO	PAGADO	
Centro de Investigación en Materiales Avanzados, S.C.	241.488.533	22.376.843	263.865.376	262.991.479	262.991.479	873.897
<b>Total del Egreso</b>	<b>241.488.533</b>	<b>22.376.843</b>	<b>263.865.376</b>	<b>262.991.479</b>	<b>262.991.479</b>	<b>873.897</b>

<sup>1/</sup> Las sumas parciales y total pueden no coincidir debido al redondeo.  
<sup>2/</sup> Corresponde a las Economías Presupuestarias.  
 Fuente: Presupuesto Aprobado y Modificado, Sistemas Globalizadores de la Secretaría de Hacienda y Crédito Público, Presupuesto Devengado y Pagado, el erario público.

  
 AUTORIZÓ: JOEL ARMANDO AKAIZA RICÚ  
 DIRECTOR DE ADMINISTRACIÓN Y FINANZAS

  
 ELABORÓ: BRENDA ELIZABETH CORRAL GONZALEZ  
 JEFA DEL DEPARTAMENTO DE PRESUPUESTOS

## Cuenta Pública 2025

CUENTA PÚBLICA 2025  
38 - CIENCIA, HUMANIDADES, TECNOLOGÍA E INNOVACIÓN  
90E - CENTRO DE INVESTIGACIÓN EN MATERIALES AVANZADOS, S.C.  
ESTADO ANALÍTICO DEL EJERCICIO DEL PRESUPUESTO DE EGRESOS EN CLASIFICACIÓN ECONÓMICA Y POR OBJETO DEL GASTO<sup>1/</sup>  
DEL 1 DE ENERO AL 31 DE DICIEMBRE DE 2025  
(CIFRAS EN PFSOS)

CLASIFICACIÓN ECONÓMICA OBJETO DEL GASTO DENOMINACIÓN	APROBADO	MODIFICADO	DEVENGADO	EJERCIDO	PAGADO	ECONOMÍAS
<b>TOTAL</b>	<b>241,488,533</b>	<b>263,865,376</b>	<b>262,991,479</b>	<b>262,991,479</b>	<b>262,991,479</b>	<b>873,897</b>
<b>Gasto Corriente</b>	<b>241,488,533</b>	<b>263,865,376</b>	<b>263,006,479</b>	<b>263,006,479</b>	<b>263,006,479</b>	<b>858,897</b>
Servicios Personales	169,149,629	198,175,291	197,564,872	197,564,872	197,564,872	610,419
1000 Servicios personales	169,149,629	198,175,291	197,564,872	197,564,872	197,564,872	610,419
1100 Remuneraciones al personal de carácter permanente	63,898,447	77,236,122	77,236,122	77,236,122	77,236,122	
1200 Remuneraciones al personal de carácter transitorio	1,283,919	1,283,919	1,141,633	1,141,633	1,141,633	142,286
1300 Remuneraciones adicionales y especiales	35,989,094	40,724,711	40,657,447	40,657,447	40,657,447	67,264
1400 Seguridad social	20,455,561	29,610,950	29,610,950	29,610,950	29,610,950	
1500 Otras prestaciones sociales y económicas	23,092,044	26,740,321	26,339,452	26,339,452	26,339,452	400,869
1700 Pago de estímulos a servidores públicos	24,430,564	22,579,268	22,579,268	22,579,268	22,579,268	
Gasto De Operación	68,111,214	63,251,312	63,017,383	63,017,383	63,017,383	233,929
2000 Materiales y suministros	13,184,129	11,758,173	11,558,608	11,558,608	11,558,608	199,565
2100 Materiales de administración, emisión de documentos y artículos oficiales	2,774,753	3,596,852	3,595,354	3,595,354	3,595,354	1,498
2200 Alimentos y utensilios	958,264	477,602	477,602	477,602	477,602	
2400 Materiales y artículos de construcción y de reparación	831,950	1,442,583	1,359,816	1,359,816	1,359,816	82,767
2500 Productos químicos, farmacéuticos y de laboratorio	6,315,433	4,293,551	4,263,593	4,263,593	4,263,593	29,958
2600 Combustibles, lubricantes y aditivos	1,204,952	173,350	173,350	173,350	173,350	
2700 Vestuario, blancos, prendas de protección y artículos deportivos	292,453	472,834	436,731	436,731	436,731	36,103
2900 Herramientas, refacciones y accesorios menores	806,324	1,301,401	1,252,162	1,252,162	1,252,162	49,239
3000 Servicios generales	54,927,085	51,493,139	51,458,775	51,458,775	51,458,775	34,364
3100 Servicios básicos	8,899,591	8,343,394	8,343,394	8,343,394	8,343,394	
3200 Servicios de arrendamiento	2,847,505	3,512,800	3,512,799	3,512,799	3,512,799	1
3300 Servicios profesionales, científicos, técnicos y otros servicios	9,321,009	6,957,809	6,957,809	6,957,809	6,957,809	
3400 Servicios financieros, bancarios y comerciales	4,761,914	2,209,657	2,209,656	2,209,656	2,209,656	1
3500 Servicios de instalación, reparación, mantenimiento y conservación	15,173,197	18,350,662	18,350,662	18,350,662	18,350,662	
3700 Servicios de traslado y viáticos	2,862,149	1,132,130	1,128,088	1,128,088	1,128,088	4,042
3800 Servicios oficiales	473,488	97,350	97,031	97,031	97,031	319
3900 Otros servicios generales	10,638,232	10,889,337	10,859,336	10,859,336	10,859,336	30,001
Subsidios	4,227,690	2,438,773	2,438,773	2,438,773	2,438,773	
4000 Transferencias, asignaciones, subsidios y otras ayudas	4,227,690	2,438,773	2,438,773	2,438,773	2,438,773	
4300 Subsidios y subvenciones	4,227,690	2,438,773	2,438,773	2,438,773	2,438,773	
Otros De Corriente			-14,549	-14,549	-14,549	14,549
3000 Servicios generales			-14,549	-14,549	-14,549	14,549


## Cuenta Pública 2025


CUENTA PÚBLICA 2025  
 38 - CIENCIA, HUMANIDADES, TECNOLOGÍA E INNOVACIÓN  
 90E - CENTRO DE INVESTIGACIÓN EN MATERIALES AVANZADOS, S.C.  
 ESTADO ANALÍTICO DEL EJERCICIO DEL PRESUPUESTO DE EGRESOS EN CLASIFICACIÓN ECONÓMICA Y POR OBJETO DEL GASTO<sup>1/</sup>  
 DEL 1 DE ENERO AL 31 DE DICIEMBRE DE 2025  
 (CIFRAS EN PESOS)

CLASIFICACIÓN ECONÓMICA	OBJETO DEL GASTO DENOMINACIÓN	APROBADO	MODIFICADO	DEVENGADO	EJERCIDO	PAGADO	ECONOMÍAS
	3900 Otros servicios generales			-14,549	-14,549	-14,549	14,549
	Pensiones Y Jubilaciones						
	Gasto De Inversión			-15,000	-15,000	-15,000	15,000
	Otros De Inversión			-15,000	-15,000	-15,000	15,000
	3000 Servicios generales			-15,000	-15,000	-15,000	15,000
	3900 Otros servicios generales			-15,000	-15,000	-15,000	15,000

1/ Las sumas parciales y total pueden no coincidir debido al redondeo.

Fuente: Presupuesto Aprobado y Modificado, sistemas globalizadores de la Secretaría de Hacienda y Crédito Público. Presupuesto Devengado, Ejercido y Pagado, el ente público.

  
 Autorizó: JOEL ARMANDO ARAIZA RICO  
 DIRECTOR DE ADMINISTRACIÓN Y FINANZAS

  
 Elaboró: BRENDA ELIZABETH CORRAL GONZALEZ  
 JEFA DEL DEPARTAMENTO DE PRESUPUESTOS

## Cuenta Pública 2025


CUENTA PÚBLICA 2025  
 38 - CIENCIA, HUMANIDADES, TECNOLOGÍA E INNOVACIÓN  
 90E - CENTRO DE INVESTIGACIÓN EN MATERIALES AVANZADOS, S.C.  
 ESTADO ANALÍTICO DEL EJERCICIO DEL PRESUPUESTO DE EGRESOS EN CLASIFICACIÓN ECONÓMICA (ARMONIZADO)<sup>1/</sup>  
 DEL 1 DE ENERO AL 31 DE DICIEMBRE DE 2025  
 (CIFRAS EN PESOS)


CONCEPTO	EGRESOS					SUBEJERCICIO <sup>2/</sup>
	APROBADO	AMPLIACIONES / (REDUCCIONES)	MODIFICADO	DEVENGADO	PAGADO	
Gasto Corriente	241,488,533	22,376,843	263,865,376	263,006,479	263,006,479	858,897
Gasto De Capital	0	0	0	-15,000	-15,000	15,000
Amortización de la Deuda y Disminución de Pasivos	0	0	0	0	0	0
Pensiones Y Jubilaciones	0	0	0	0	0	0
Participaciones	0	0	0	0	0	0
<b>Total del Egreso</b>	<b>241,488,533</b>	<b>22,376,843</b>	<b>263,865,376</b>	<b>262,991,479</b>	<b>262,991,479</b>	<b>873,897</b>

1/ Las sumas parciales y total pueden no coincidir debido al redondeo.

2/ Corresponde a las Economías Presupuestarias.

Fuente: Presupuesto Aprobado y Modificado, sistemas globalizadores de la Secretaría de Hacienda y Crédito Público, Presupuesto Devengado y Pagado, el ente público.

  
 Autorizó: JOEL ARMANDO ARAIZA RICO  
 DIRECTOR DE ADMINISTRACION Y FINANZAS

  
 Elaboró: BRENDA ELIZABETH CORRAL GONZALEZ  
 JEFA DEL DEPARTAMENTO DE PRESUPUESTOS

## Cuenta Pública 2025

CUENTA PÚBLICA 2025  
38 - CIENCIA, HUMANIDADES, TECNOLOGÍA E INNOVACIÓN  
90E - CENTRO DE INVESTIGACIÓN EN MATERIALES AVANZADOS, S.C.  
ESTADO ANALÍTICO DEL EJERCICIO DE EGRESOS EN CLASIFICACIÓN POR OBJETO DEL GASTO (ARMONIZADO)<sup>1/</sup>  
DEL 1 DE ENERO AL 31 DE DICIEMBRE DE 2025  
(CIFRAS EN PESOS)

CONCEPTO	EGRESOS					SUBEJERCICIO <sup>2/</sup>
	APROBADO	AMPLIACIONES / (REDUCCIONES)	MODIFICADO	DEVENGADO	PAGADO	
<b>Servicios personales</b>	<b>169,149,629</b>	<b>29,025,062</b>	<b>198,175,291</b>	<b>197,564,872</b>	<b>197,564,872</b>	<b>610,419</b>
Remuneraciones al personal de carácter permanente	63,898,447	13,337,673	77,236,122	77,236,122	77,236,122	0
Remuneraciones al personal de carácter transitorio	1,285,919	0	1,283,919	1,141,033	1,141,033	142,286
Remuneraciones adicionales y especiales	35,989,094	4,735,017	40,724,711	40,657,447	40,657,447	67,264
Seguridad social	20,455,561	9,155,389	29,610,950	29,610,950	29,610,950	0
Otras prestaciones sociales y económicas	23,092,044	3,648,277	26,740,321	26,339,452	26,339,452	400,869
Previsiones	0	0	0	0	0	0
Pago de estímulos a servidores públicos	24,430,564	-1,851,296	22,579,268	22,579,268	22,579,268	0
<b>Materiales y suministros</b>	<b>13,184,129</b>	<b>-1,425,956</b>	<b>11,758,173</b>	<b>11,558,608</b>	<b>11,558,608</b>	<b>199,565</b>
Materiales de administración, emisión de documentos y artículos oficiales	2,774,753	822,099	3,596,852	3,595,354	3,595,354	1,498
Alimentos y utensilios	938,264	-480,662	477,602	477,602	477,602	0
Materias primas y materiales de producción y comercialización	0	0	0	0	0	0
Materiales y artículos de construcción y de reparación	831,950	610,633	1,442,583	1,359,816	1,359,816	82,767
Productos químicos, farmacéuticos y de laboratorio	6,315,433	-2,021,882	4,293,551	4,263,593	4,263,593	29,958
Combustibles, lubricantes y aditivos	1,204,952	-1,031,602	173,350	173,350	173,350	0
Vestuario, blancos, prendas de protección y artículos deportivos	292,453	180,381	472,834	436,731	436,731	36,103
Materiales y suministros para seguridad	0	0	0	0	0	0
Herramientas, refacciones y accesorios menores	806,324	495,077	1,301,401	1,252,162	1,252,162	49,239
<b>Servicios generales</b>	<b>54,927,085</b>	<b>-3,433,946</b>	<b>51,493,139</b>	<b>51,429,226</b>	<b>51,429,226</b>	<b>63,913</b>
Servicios básicos	8,809,591	556,197	8,343,394	8,343,394	8,343,394	0
Servicios de arrendamiento	2,847,505	665,295	3,512,800	3,512,799	3,512,799	1
Servicios profesionales, científicos, técnicos y otros servicios	9,321,009	-2,363,200	6,957,809	6,957,809	6,957,809	0
Servicios financieros, bancarios y comerciales	4,761,914	-2,552,257	2,209,657	2,209,656	2,209,656	1
Servicios de instalación, reparación, mantenimiento y conservación	15,123,197	3,227,465	18,350,662	18,350,662	18,350,662	0
Servicios de comunicación social y publicidad	0	0	0	0	0	0
Servicios de traslado y viáticos	2,862,149	-1,730,019	1,132,130	1,128,088	1,128,088	4,042
Servicios oficiales	473,488	-376,138	97,350	97,031	97,031	319
Otros servicios generales	10,638,232	251,105	10,889,337	10,829,787	10,829,787	59,550
<b>Transferencias, asignaciones, subsidios y otras ayudas</b>	<b>4,227,690</b>	<b>-1,788,917</b>	<b>2,438,773</b>	<b>2,438,773</b>	<b>2,438,773</b>	<b>0</b>
Transferencias internas y asignaciones al sector público	0	0	0	0	0	0
Transferencias al resto del sector público	0	0	0	0	0	0
Subsidios y subvenciones	4,227,690	-1,788,917	2,438,773	2,438,773	2,438,773	0
Ayudas sociales	0	0	0	0	0	0
Pensiones y jubilaciones	0	0	0	0	0	0
Transferencias a fideicomisos, mandatos y otros análogos	0	0	0	0	0	0
Transferencias a la seguridad social	0	0	0	0	0	0
Donativos	0	0	0	0	0	0
Transferencias al exterior	0	0	0	0	0	0
<b>Bienes muebles, inmuebles e intangibles</b>	<b>0</b>	<b>0</b>	<b>0</b>	<b>0</b>	<b>0</b>	<b>0</b>
Mobiliario y equipo de administración	0	0	0	0	0	0
Mobiliario y equipo educacional y recreativo	0	0	0	0	0	0

## Cuenta Pública 2025


CUENTA PÚBLICA 2025  
 38 - CIENCIA, HUMANIDADES, TECNOLOGÍA E INNOVACIÓN  
 90E - CENTRO DE INVESTIGACIÓN EN MATERIALES AVANZADOS, S.C.  
 ESTADO ANALÍTICO DEL EJERCICIO DEL PRESUPUESTO DE EGRESOS EN CLASIFICACIÓN POR OBJETO DEL GASTO (ARMONIZADO)<sup>1/</sup>  
 DEL 1 DE ENERO AL 31 DE DICIEMBRE DE 2025  
 (CIFRAS EN PESOS)


CONCEPTO	EGRESOS					SUB EJERCICIO <sup>2/</sup>
	APROBADO	AMPLIACIONES / (REDUCCIONES)	MODIFICADO	DEVENGADO	PAGADO	
Equipo e instrumental médico y de laboratorio	0	0	0	0	0	0
Vehículos y equipo de transporte	0	0	0	0	0	0
Equipo de defensa y seguridad	0	0	0	0	0	0
Maquinaria, otros equipos y herramientas	0	0	0	0	0	0
Activos biológicos	0	0	0	0	0	0
Bienes inmuebles	0	0	0	0	0	0
Activos intangibles	0	0	0	0	0	0
<b>Inversión pública</b>	<b>0</b>	<b>0</b>	<b>0</b>	<b>0</b>	<b>0</b>	<b>0</b>
Obra pública en bienes de dominio público	0	0	0	0	0	0
Obra pública en bienes propios	0	0	0	0	0	0
Proyectos productivos y acciones de fomento	0	0	0	0	0	0
<b>Inversiones financieras y otras provisiones</b>	<b>0</b>	<b>0</b>	<b>0</b>	<b>0</b>	<b>0</b>	<b>0</b>
Inversiones para el fomento de actividades productivas	0	0	0	0	0	0
Acciones y participaciones de capital	0	0	0	0	0	0
Compra de títulos y valores	0	0	0	0	0	0
Concesión de préstamos	0	0	0	0	0	0
Inversiones en fideicomisos, mandatos y otros análogos	0	0	0	0	0	0
Otras inversiones financieras	0	0	0	0	0	0
Provisiones para contingencias y otras erogaciones especiales	0	0	0	0	0	0
<b>Participaciones y aportaciones</b>	<b>0</b>	<b>0</b>	<b>0</b>	<b>0</b>	<b>0</b>	<b>0</b>
Participaciones	0	0	0	0	0	0
Aportaciones	0	0	0	0	0	0
Convenios	0	0	0	0	0	0
<b>Deuda pública</b>	<b>0</b>	<b>0</b>	<b>0</b>	<b>0</b>	<b>0</b>	<b>0</b>
Amortización de la deuda pública	0	0	0	0	0	0
Intereses de la deuda pública	0	0	0	0	0	0
Comisiones de la deuda pública	0	0	0	0	0	0
Gastos de la deuda pública	0	0	0	0	0	0
Costo por coberturas	0	0	0	0	0	0
Apoyos financieros	0	0	0	0	0	0
Adeudos de ejercicios fiscales anteriores (ADEFAS)	0	0	0	0	0	0
<b>Total del Egreso</b>	<b>241,488,533</b>	<b>22,376,843</b>	<b>263,865,376</b>	<b>262,991,479</b>	<b>262,991,479</b>	<b>873,897</b>

1/ Las sumas parciales y total pueden no coincidir debido al redondeo.

2/ Corresponde a las Economías Presupuestarias.

Fuente: Presupuesto Aprobado y Modificado, sistemas globales de la Secretaría de Hacienda, Crédito Público, Presupuesto Devengado y Pagado, al ente público.

  
 Autorizó: JOEL ARMANDO ARAIZA RICO  
 DIRECTOR DE ADMINISTRACION Y FINANZAS

  
 Elaboró: BRENDA ELIZABETH CORRAL GONZALEZ  
 JEFA DEL DEPARTAMENTO DE PRESUPUESTOS

# Cuenta Pública 2025

CUENTA PÚBLICA 2025  
 38 - CIENCIA, HUMANIDADES, TECNOLOGÍA E INNOVACIÓN  
 90E - CENTRO DE INVESTIGACIÓN EN MATERIALES AVANZADOS, S.C.  
 ESTADO ANALÍTICO DEL EJERCICIO DEL PRESUPUESTO DE EGRESOS EN CLASIFICACIÓN FUNCIONAL-PROGRAMÁTICA<sup>1/</sup>  
 DEL 1 DE ENERO AL 31 DE DICIEMBRE DE 2025  
 (CIFRAS EN PESOS)

CATEGORÍAS PROGRAMÁTICAS						GASTO CORRIENTE					GASTO DE INVERSIÓN				TOTAL						
FI	FN	SF	AI	PP	UR	DENOMINACIÓN	SERVICIOS PERSONALES	GASTO DE OPERACIÓN	SUBSIDIOS	OTROS DE CORRIENTE	SUMA	PENSIONES Y JUBILACIONES	INVERSIÓN FÍSICA	SUBSIDIOS	OTROS DE INVERSIÓN	SUMA	TOTAL	ESTRUCTURA PORCENTUAL			
																		CORRIENTE	PENSIONES Y JUBILACIONES	INVERSIÓN	
						TOTAL APROBADO	169,149,629	68,111,214	4,227,690		241,488,533						241,488,533	100.0			
						TOTAL MODIFICADO	198,175,291	63,251,312	2,438,773		263,865,376							263,865,376	100.0		
						TOTAL DEVENGADO	197,564,872	63,017,383	2,438,773	-14,549	263,006,479					-15,000	15,000	262,991,479	100.0		0.0
						TOTAL EJERCIDO	197,564,872	63,017,383	2,438,773	-14,549	263,006,479					-15,000	15,000	262,991,479	100.0		0.0
						TOTAL PAGADO	197,564,872	63,017,383	2,438,773	-14,549	263,006,479					-15,000	15,000	262,991,479	100.0		0.0
						Porcentaje Pag/Aprob	116.8	92.5	57.7		108.9							108.9			
						Porcentaje Pag/Modif	99.7	90.4	100.0		99.7							99.7			
						Gobierno															
						Aprobado	2,715,252	72,000			2,787,252							2,787,252	100.0		
						Modificado	2,266,890	68,465			2,335,355							2,335,355	100.0		
						Devengado	2,266,890	34,423			2,301,313							2,301,313	100.0		
						Ejercido	2,266,890	34,423			2,301,313							2,301,313	100.0		
						Pagado	2,266,890	34,423			2,301,313							2,301,313	100.0		
						Porcentaje Pag/Aprob	83.5	47.8			82.6							82.6			
						Porcentaje Pag/Modif	100.0	50.3			98.5							98.5			
						Coordinación de la Política de Gobierno															
						Aprobado	2,715,252	72,000			2,787,252							2,787,252	100.0		
						Modificado	2,266,890	68,465			2,335,355							2,335,355	100.0		
						Devengado	2,266,890	34,423			2,301,313							2,301,313	100.0		
						Ejercido	2,266,890	34,423			2,301,313							2,301,313	100.0		
						Pagado	2,266,890	34,423			2,301,313							2,301,313	100.0		
						Porcentaje Pag/Aprob	83.5	47.8			82.6							82.6			
						Porcentaje Pag/Modif	100.0	50.3			98.5							98.5			
						Función Pública															
						Aprobado	2,715,252	72,000			2,787,252							2,787,252	100.0		
						Modificado	2,266,890	68,465			2,335,355							2,335,355	100.0		
						Devengado	2,266,890	34,423			2,301,313							2,301,313	100.0		
						Ejercido	2,266,890	34,423			2,301,313							2,301,313	100.0		
						Pagado	2,266,890	34,423			2,301,313							2,301,313	100.0		
						Porcentaje Pag/Aprob	83.5	47.8			82.6							82.6			
						Porcentaje Pag/Modif	100.0	50.3			98.5							98.5			
						Función pública y buen gobierno															
						Aprobado	2,715,252	72,000			2,787,252							2,787,252	100.0		
						Modificado	2,266,890	68,465			2,335,355							2,335,355	100.0		
						Devengado	2,266,890	34,423			2,301,313							2,301,313	100.0		
						Ejercido	2,266,890	34,423			2,301,313							2,301,313	100.0		
						Pagado	2,266,890	34,423			2,301,313							2,301,313	100.0		
						Porcentaje Pag/Aprob	83.5	47.8			82.6							82.6			
						Porcentaje Pag/Modif	100.0	50.3			98.5							98.5			
						Actividades de apoyo a la función pública y buen gobierno															
						Aprobado	2,715,252	72,000			2,787,252							2,787,252	100.0		
						Modificado	2,266,890	68,465			2,335,355							2,335,355	100.0		
						Devengado	2,266,890	34,423			2,301,313							2,301,313	100.0		
						Ejercido	2,266,890	34,423			2,301,313							2,301,313	100.0		
						Pagado	2,266,890	34,423			2,301,313							2,301,313	100.0		

*[Handwritten Signature]*





## Cuenta Pública 2025

CUENTA PÚBLICA 2025  
38 - CIENCIA, HUMANIDADES, TECNOLOGÍA E INNOVACIÓN  
90E - CENTRO DE INVESTIGACIÓN EN MATERIALES AVANZADOS, S.C.  
ESTADO ANALÍTICO DEL EJERCICIO DEL PRESUPUESTO DE EGRESOS EN CLASIFICACIÓN FUNCIONAL-PROGRAMÁTICA<sup>1/</sup>  
DEL 1 DE ENERO AL 31 DE DICIEMBRE DE 2025  
(CIFRAS EN PESOS)

CATEGORÍAS PROGRAMÁTICAS					DENOMINACIÓN	GASTO CORRIENTE					PENSIONES Y JUBILACIONES	GASTO DE INVERSIÓN				TOTAL			
FI	FN	SF	AI	UR		SERVICIOS PERSONALES	GASTO DE OPERACIÓN	SUBSIDIOS	OTROS DE CORRIENTE	SUMA		INVERSIÓN FÍSICA	SUBSIDIOS	OTROS DE INVERSIÓN	SUMA	TOTAL	ESTRUCTURA PORCENTUAL		
																	CORRIENTE	PENSIONES Y JUBILACIONES	INVERSIÓN
3	8	01	009		Pagado				-14,549	-14,549				-15,000	-15,000	-29,549	49.2		50.8
			000		Porcentaje Pag/Aprob														
			009		Porcentaje Pag/Modif														
3	8	01	009	W001	Operaciones Ajenas														
			009	W001	Aprobado														
			009	W001	Modificado														
			000	W001	Devengado														
			009	W001	Ejercido			-14,549	-14,549				-15,000	-15,000	-29,549	49.2		50.8	
			009	W001	Pagado			-14,549	-14,549				-15,000	-15,000	-29,549	49.2		50.8	
			009	W001	Porcentaje Pag/Aprob														
			009	W001	Porcentaje Pag/Modif														
3	8	01	009	W001	90E Centro de Investigación en Materiales Avanzados, S.C.														
			009	W001	90E Aprobado														
			009	W001	90E Modificado														
			009	W001	90E Devengado														
			009	W001	90E Ejercido			-14,549	-14,549				-15,000	-15,000	-29,549	49.2		50.8	
			000	W001	90E Pagado			-14,549	-14,549				-15,000	-15,000	-29,549	49.2		50.8	
			009	W001	90E Porcentaje Pag/Aprob														
			009	W001	90E Porcentaje Pag/Modif														

<sup>1/</sup> Las sumas parciales y total pueden no coincidir debido al redondeo. El símbolo -0- corresponde a porcentajes menores a 0.05% o mayores a 100%.  
Fuente: Presupuesto Aprobado y Modificado, sistemas globalizadores de la Secretaría de Hacienda y Crédito Público, Presupuesto Devengado, Ejercido y Pagado, el ente público.

Autorizó: JOEL ARMANDO ARAIZA RICO  
DIRECTOR DE ADMINISTRACIÓN Y FINANZAS

Elaboró: BRENDA ELIZABETH CORRAL GONZALEZ  
JEFA DEL DEPARTAMENTO DE PRESUPUESTOS

## Cuenta Pública 2025

CUENTA PÚBLICA 2025  
38 - CIENCIA, HUMANIDADES, TECNOLOGÍA E INNOVACIÓN  
90E - CENTRO DE INVESTIGACIÓN EN MATERIALES AVANZADOS, S.C.  
ESTADO ANALÍTICO DEL EJERCICIO DEL PRESUPUESTO DE EGRESOS EN CLASIFICACIÓN FUNCIONAL (ARMONIZADO)<sup>1/</sup>  
DEL 1 DE ENERO AL 31 DE DICIEMBRE DE 2025  
(CIFRAS EN PESOS)

CONCEPTO	EGRESOS					SUBEJERCICIO <sup>2/</sup>
	APROBADO	AMPLIACIONES / (REDUCCIONES)	MODIFICADO	DEVENGADO	PAGADO	
<b>Gobierno</b>	<b>2,787,252</b>	<b>-451,897</b>	<b>2,335,355</b>	<b>2,301,313</b>	<b>2,301,313</b>	<b>34,042</b>
Legislación	0	0	0	0	0	0
Justicia	0	0	0	0	0	0
Coordinación de la Política de Gobierno	2,787,252	-451,897	2,335,355	2,301,313	2,301,313	34,042
Relaciones Exteriores	0	0	0	0	0	0
Asuntos Financieros y Hacendarios	0	0	0	0	0	0
Seguridad Nacional	0	0	0	0	0	0
Asuntos de Orden Público y de Seguridad Interior	0	0	0	0	0	0
Otros Servicios Generales	0	0	0	0	0	0
<b>Desarrollo social</b>	<b>0</b>	<b>0</b>	<b>0</b>	<b>0</b>	<b>0</b>	<b>0</b>
Protección Ambiental	0	0	0	0	0	0
Vivienda y Servicios a la Comunidad	0	0	0	0	0	0
Salud	0	0	0	0	0	0
Recreación, Cultura y Otras Manifestaciones Sociales	0	0	0	0	0	0
Educación	0	0	0	0	0	0
Protección Social	0	0	0	0	0	0
Otros Asuntos Sociales	0	0	0	0	0	0
<b>Desarrollo Económico</b>	<b>230,701,281</b>	<b>22,828,740</b>	<b>261,530,021</b>	<b>260,690,166</b>	<b>260,690,166</b>	<b>839,855</b>
Asuntos Económicos, Comerciales y Laborales en General	0	0	0	0	0	0
Agropecuaria, Silvicultura, Pesca y Caza	0	0	0	0	0	0
Combustibles y Energía	0	0	0	0	0	0
Minería, Manufacturas y Construcción	0	0	0	0	0	0
Transporte	0	0	0	0	0	0
Comunicaciones	0	0	0	0	0	0
Turismo	0	0	0	0	0	0
Ciencia, Tecnología e Innovación	230,701,281	22,828,740	261,530,021	260,690,166	260,690,166	839,855
Otras Industrias y Otros Asuntos Económicos	0	0	0	0	0	0
<b>Otras no Clasificadas en Funciones Anteriores</b>	<b>0</b>	<b>0</b>	<b>0</b>	<b>0</b>	<b>0</b>	<b>0</b>
Transacciones de la Deuda Pública / Costo Financiero de la Deuda	0	0	0	0	0	0
Transferencias, Participaciones y Aportaciones entre diferentes Niveles y Ordenes de Gobierno	0	0	0	0	0	0
Saneamiento del Sistema Financiero	0	0	0	0	0	0
Adeudos de Ejercicios Fiscales Anteriores	0	0	0	0	0	0
<b>Total del Egreso</b>	<b>241,488,533</b>	<b>22,376,843</b>	<b>263,865,376</b>	<b>262,991,479</b>	<b>262,991,479</b>	<b>873,897</b>

1/ Las sumas parciales y total pueden no coincidir debido al redondeo.  
2/ Corresponde a las Economías Presupuestarias.  
Fuente: Presupuesto Aprobado y Modificado, sistemas globalizadores de la Secretaría de Hacienda y Crédito Público, Presupuesto Devengado y Pagado, el ente público.

Autorizó: JOEL AGAMANDO ARAIZA RICO  
DIRECTOR DE ADMINISTRACION Y FINANZAS

Elaboró: BRENDA ELIZABETH CORRAL GONZALEZ  
JEFA DEL DEPARTAMENTO DE PRESUPUESTOS

# Cuenta Pública 2025

CUENTA PÚBLICA 2025  
38 - CIENCIA, HUMANIDADES, TECNOLOGÍA E INNOVACIÓN  
39E - CENTRO DE INVESTIGACIÓN EN MATERIALES AVANZADOS, S.C.  
GASTO POR CATEGORÍA PROGRAMÁTICA<sup>1/</sup>  
DEL 1 DE ENERO AL 31 DE DICIEMBRE DE 2025  
(CIFRAS EN PESOS)

PROGRAMA PRESUPUESTARIO				DENOMINACIÓN	GASTO CORRIENTE					PENSIONES Y AJUBILACIONES	GASTO DE INVERSIÓN				TOTAL		
TIPO	GRUPO	MODALIDAD	PROGRAMA		SERVICIOS PERSONALES	GASTO DE OPERACIÓN	SUBSIDIOS	OTROS DE CORRIENTE	SUMA		INVERSIÓN FÍSICA	SUBSIDIOS	OTROS DE INVERSIÓN	SUMA	TOTAL	CORRIENTE	PENSIONES Y AJUBILACIONES
				Programas													
				TOTAL APROBADO	169,149,629	68,111,214	4,227,690		241,488,533					241,488,533	100.0		
				TOTAL DEVENGADO	198,175,291	63,251,512	2,438,773		263,865,376					263,865,376	100.0		
				TOTAL DEVENGADO	197,564,872	63,017,383	2,438,773	-16,549	263,006,479			-15,000	15,000	262,991,479	100.0		0-
				TOTAL EJERCIDO	197,564,872	63,017,383	2,438,773	-16,549	263,006,479			-15,000	15,000	262,991,479	100.0		0-
				TOTAL PAGADO	197,564,872	63,017,383	2,438,773	-16,549	263,006,479			-15,000	15,000	262,991,479	100.0		0-
				Porcentaje Pag/Aprob	116.8	92.5	57.7		108.6					108.6			
				Porcentaje Pag/Modif	99.7	99.6	100.0		99.7					99.7			
1	2			Desempeño de las Funciones													
1	2			Aprobado	140,388,464	68,039,214	4,227,690		212,655,368					212,655,368	100.0		
1	2			Modificado	174,926,336	63,182,847	2,438,773		240,547,956					240,547,956	100.0		
1	2			Devengado	174,315,917	62,982,960	2,438,773		239,737,650					239,737,650	100.0		
1	2			Ejercido	174,315,917	62,982,960	2,438,773		239,737,650					239,737,650	100.0		
1	2			Pagado	174,315,917	62,982,960	2,438,773		239,737,650					239,737,650	100.0		
1	2			Porcentaje Pag/Aprob	124.4	92.6	57.7		112.7					112.7			
1	2			Porcentaje Pag/Modif	99.7	99.7	100.0		99.7					99.7			
1	2	F		Revocación de Servicios Públicos													
1	2	E		Aprobado	140,388,464	68,039,214	4,227,690		212,655,368					212,655,368	100.0		
1	2	E		Modificado	174,926,336	63,182,847	2,438,773		240,547,956					240,547,956	100.0		
1	2	E		Devengado	174,315,917	62,982,960	2,438,773		239,737,650					239,737,650	100.0		
1	2	E		Ejercido	174,315,917	62,982,960	2,438,773		239,737,650					239,737,650	100.0		
1	2	E		Pagado	174,315,917	62,982,960	2,438,773		239,737,650					239,737,650	100.0		
1	2	E		Porcentaje Pag/Aprob	124.4	92.6	57.7		112.7					112.7			
1	2	E		Porcentaje Pag/Modif	99.7	99.7	100.0		99.7					99.7			
1	2	E	003	Investigación científica, desarrollo e innovación													
1	2	E	003	Aprobado	140,388,464	68,039,214	4,227,690		212,655,368					212,655,368	100.0		
1	2	E	001	Modificado	174,926,336	63,182,847	2,438,773		240,547,956					240,547,956	100.0		
1	2	E	003	Devengado	174,315,917	62,982,960	2,438,773		239,737,650					239,737,650	100.0		
1	2	E	003	Ejercido	174,315,917	62,982,960	2,438,773		239,737,650					239,737,650	100.0		
1	2	E	003	Pagado	174,315,917	62,982,960	2,438,773		239,737,650					239,737,650	100.0		
1	2	E	003	Porcentaje Pag/Aprob	124.4	92.6	57.7		112.7					112.7			
1	2	E	001	Porcentaje Pag/Modif	99.7	99.7	100.0		99.7					99.7			
1	3			Administrativos y de Apoyo													
1	3			Aprobado	28,761,165	72,000			28,833,165					28,833,165	100.0		
1	3			Modificado	23,248,955	34,423			23,317,420					23,317,420	100.0		
1	3			Devengado	23,248,955	34,423		-14,549	23,268,829			-15,000	-15,000	23,253,829	100.1		0-
1	3			Ejercido	23,248,955	34,423		-14,549	23,268,829			-15,000	-15,000	23,253,829	100.1		0-
1	3			Pagado	23,248,955	34,423		-14,549	23,268,829			-15,000	-15,000	23,253,829	100.1		0-
1	3			Porcentaje Pag/Aprob	80.8	47.8		80.7	80.7					80.6			
1	3			Porcentaje Pag/Modif	100.0	50.3		99.8	99.7					99.7			
1	3	M		Apoyo al proceso presupuestario y para mejorar la eficiencia institucional													
1	3	M		Aprobado	26,045,913				26,045,913					26,045,913	100.0		
1	3	M		Modificado	20,982,065				20,982,065					20,982,065	100.0		
1	3	M		Devengado	20,982,065				20,982,065					20,982,065	100.0		
1	3	M		Ejercido	20,982,065				20,982,065					20,982,065	100.0		

*[Handwritten Signature]*

# Cuenta Pública 2025

CUENTA PÚBLICA 2025  
 38 - CIENCIA, HUMANIDADES, TECNOLOGÍA E INNOVACIÓN  
 90E - CENTRO DE INVESTIGACIÓN EN MATERIALES AVANZADOS, S.C.  
 GASTO POR CATEGORÍA PROGRAMÁTICA<sup>1/</sup>  
 DEL 1 DE ENERO AL 31 DE DICIEMBRE DE 2025  
 (CIFRAS EN PESOS)

PROGRAMA PRESUPUESTARIO				DENOMINACIÓN	GASTO CORRIENTE					PENSIONES Y AJUBILACIONES	GASTO DE INVERSIÓN				TOTAL		
TIPO	GRUPO	MODALIDAD	PRO-GRAMA		SERVICIOS PERSONALES	GASTO DE OPERACIÓN	SUBSIDIOS	OTROS DE CORRIENTE	SUMA		INVERSIÓN FÍSICA	SUBSIDIOS	OTROS DE INVERSIÓN	SUMA	TOTAL	ESTRUCTURA PORCENTUAL	
														CORRIENTE	PENSIONES Y AJUBILACIONES	INVERSIÓN	
1	3	M		Pagado	20,982,065				20,982,065					20,982,065	100.0		
1	3	M		Porcentaje Pag/Aprob	80.6				80.6					80.6			
1	3	M		Porcentaje Pag/Modif	100.0				100.0					100.0			
1	3	M	001	Actividades de apoyo administrativo													
1	3	M	001	Aprobado	26,045,913				26,045,913					26,045,913	100.0		
1	3	M	001	Modificado	20,982,065				20,982,065					20,982,065	100.0		
1	3	M	001	Devengado	20,982,065				20,982,065					20,982,065	100.0		
1	3	M	001	Ejercido	20,982,065				20,982,065					20,982,065	100.0		
1	3	M	001	Pagado	20,982,065				20,982,065					20,982,065	100.0		
1	3	M	001	Porcentaje Pag/Aprob	80.6				80.6					80.6			
1	3	M	001	Porcentaje Pag/Modif	100.0				100.0					100.0			
1	3	O		Apoyo a la función pública y al mejoramiento de la gestión													
1	3	O		Aprobado	2,715,252	72,000			2,787,252					2,787,252	100.0		
1	3	O		Modificado	2,266,890	68,465			2,335,355					2,335,355	100.0		
1	3	O		Devengado	2,266,890	34,423			2,301,313					2,301,313	100.0		
1	3	O		Ejercido	2,266,890	34,423			2,301,313					2,301,313	100.0		
1	3	O		Pagado	2,266,890	34,423			2,301,313					2,301,313	100.0		
1	3	O		Porcentaje Pag/Aprob	83.5	47.8			82.6					82.6			
1	3	O		Porcentaje Pag/Modif	100.0	50.3			98.5					98.5			
1	3	O	001	Actividades de apoyo a la función pública y buen gobierno													
1	3	O	001	Aprobado	2,715,252	72,000			2,787,252					2,787,252	100.0		
1	3	O	001	Modificado	2,266,890	68,465			2,335,355					2,335,355	100.0		
1	3	O	001	Devengado	2,266,890	34,423			2,301,313					2,301,313	100.0		
1	3	O	001	Ejercido	2,266,890	34,423			2,301,313					2,301,313	100.0		
1	3	O	001	Pagado	2,266,890	34,423			2,301,313					2,301,313	100.0		
1	3	O	001	Porcentaje Pag/Aprob	83.5	47.8			82.6					82.6			
1	3	O	001	Porcentaje Pag/Modif	100.0	50.3			98.5					98.5			
1	3	W		Operaciones ajenas													
1	3	W		Aprobado													
1	3	W		Modificado													
1	3	W		Devengado													
1	3	W		Ejercido													
1	3	W		Pagado													
1	3	W		Porcentaje Pag/Aprob													
1	3	W		Porcentaje Pag/Modif													
1	3	W	001	Operaciones Ajenas													
1	3	W	001	Aprobado													
1	3	W	001	Modificado													
1	3	W	001	Devengado													
1	3	W	001	Ejercido													
1	3	W	001	Pagado													
1	3	W	001	Porcentaje Pag/Aprob													
1	3	W	001	Porcentaje Pag/Modif													


<sup>1/</sup> Las sumas parciales y total pueden no coincidir debido al redondeo. El símbolo "o" corresponde a porcentajes menores a 0.05% o mayores a 500%. Fuente: Presupuesto Aprobado y Modificado, sistemas globalizadores de la Secretaría de Hacienda y Crédito Público, Presupuesto Devengado, Ejercido y Pagado, el ente público.

## Cuenta Pública 2025

---



Autorizó: JOEL ARMANDO ARAIZA RICO  
DIRECTOR DE ADMINISTRACION Y FINANZAS



Elaboró: BRENDA ELIZABETH CORRAL GONZALEZ  
JEFA DEL DEPARTAMENTO DE PRESUPUESTOS

## Cuenta Pública 2025


CUENTA PÚBLICA 2025  
38 - CIENCIA, HUMANIDADES, TECNOLOGÍA E INNOVACIÓN  
90E - CENTRO DE INVESTIGACIÓN EN MATERIALES AVANZADOS, S.C.  
GASTO POR CATEGORÍA PROGRAMÁTICA (ARMONIZADO)<sup>1/</sup>  
DEL 1 DE ENERO AL 31 DE DICIEMBRE DE 2025  
(CIFRAS EN PESOS)


CONCEPTO	EGRESOS					SUBEJERCICIO <sup>2/</sup>
	APROBADO	AMPLIACIONES / (REDUCCIONES)	MODIFICADO	DEVENGADO	PAGADO	
<b>Programas</b>	<b>241,488,533</b>	<b>22,376,843</b>	<b>263,865,376</b>	<b>262,991,479</b>	<b>262,991,479</b>	<b>873,897</b>
Subsidios: Sectores Social y Privado o Entidades Federativas y Municipios	0	0	0	0	0	0
Sujetos a Reglas de Operación	0	0	0	0	0	0
Otros Subsidios	0	0	0	0	0	0
<b>Desempeño de las Funciones</b>	<b>212,655,368</b>	<b>27,892,588</b>	<b>240,547,956</b>	<b>239,737,650</b>	<b>239,737,650</b>	<b>810,306</b>
Prestación de Servicios Públicos	212,655,368	27,892,588	240,547,956	239,737,650	239,737,650	810,306
Provisión de Bienes Públicos	0	0	0	0	0	0
Planeación, seguimiento y evaluación de políticas públicas	0	0	0	0	0	0
Promoción y fomento	0	0	0	0	0	0
Regulación y supervisión	0	0	0	0	0	0
Funciones de las Fuerzas Armadas	0	0	0	0	0	0
Específicos	0	0	0	0	0	0
Proyectos de Inversión	0	0	0	0	0	0
<b>Administrativos y de Apoyo</b>	<b>28,833,165</b>	<b>-5,515,745</b>	<b>23,317,420</b>	<b>23,253,829</b>	<b>23,253,829</b>	<b>63,591</b>
Apoyo al proceso presupuestario y para mejorar la eficiencia institucional	26,045,913	-5,063,848	20,982,065	20,982,065	20,982,065	0
Apoyo a la función pública y al mejoramiento de la gestión	2,787,252	-451,897	2,335,355	2,301,313	2,301,313	34,042
Operaciones ajenas	0	0	0	-29,549	-29,549	29,549
<b>Compromisos</b>	<b>0</b>	<b>0</b>	<b>0</b>	<b>0</b>	<b>0</b>	<b>0</b>
Obligaciones de cumplimiento de resolución jurisdiccional	0	0	0	0	0	0
Desastres Naturales	0	0	0	0	0	0
<b>Obligaciones</b>	<b>0</b>	<b>0</b>	<b>0</b>	<b>0</b>	<b>0</b>	<b>0</b>
Pensiones y jubilaciones	0	0	0	0	0	0
Aportaciones a la seguridad social	0	0	0	0	0	0
Aportaciones a fondos de estabilización	0	0	0	0	0	0
Aportaciones a fondos de inversión y reestructura de pensiones	0	0	0	0	0	0
<b>Programas de Gasto Federalizado (Gobierno Federal)</b>	<b>0</b>	<b>0</b>	<b>0</b>	<b>0</b>	<b>0</b>	<b>0</b>
Gasto Federalizado	0	0	0	0	0	0
Participaciones a entidades federativas y municipios	0	0	0	0	0	0
Costo financiero, deuda o apoyos a deudores y ahorradores de la banca	0	0	0	0	0	0
Adeudos de Ejercicios Fiscales Anteriores (ADEFAS)	0	0	0	0	0	0
<b>Total del Egreso</b>	<b>241,488,533</b>	<b>22,376,843</b>	<b>263,865,376</b>	<b>262,991,479</b>	<b>262,991,479</b>	<b>873,897</b>

<sup>1/</sup> Las sumas parciales y total pueden no coincidir debido al redondeo.

<sup>2/</sup> Corresponde a las Economías Presupuestarias.

Fuente: Presupuesto Aprobado y Modificado, sistemas globalizadores de la Secretaría de Hacienda y Crédito Público, Presupuesto Devengado y Pagado, el ente público.

  
 Autorizó: JOEL ARMANDO ARAIZA RICO  
 DIRECTOR DE ADMINISTRACION Y FINANZAS

  
 Elaboró: BRENDA ELIZABETH CORRAL GONZALEZ  
 JEFA DEL DEPARTAMENTO DE PRESUPUESTOS

## CUENTA PÚBLICA 2025

---

### CENTRO DE INVESTIGACION EN MATERIALES AVANZADOS S.C.

#### NOTAS A LOS ESTADOS PRESUPUESTALES

AL 31 DE DICIEMBRE DE 2025

(CIFRAS EN PESOS)

#### I. CONSTITUCIÓN Y OBJETO

El Centro de Investigación en Materiales Avanzados, S. C. (CIMAV), se constituyó en la ciudad de Chihuahua; el 25 de Octubre 1994 como Sociedad Civil con personalidad y patrimonio propios y con autonomía de decisión técnica, operativa y administrativa, de conformidad con la Ley de Ciencia y Tecnología, constituyendo una Entidad Paraestatal asimilada al régimen de empresas de participación estatal mayoritaria a que se refiere la Ley Orgánica de la Administración Pública Federal y la Ley Federal de las Entidades Paraestatales, teniendo el carácter de Centro Público de Investigación, de acuerdo a lo dispuesto por la Ley de Ciencia y Tecnología.

La sociedad tiene por objeto: a) la generación de conocimientos científicos y tecnológicos mediante la investigación básica orientada y aplicada a la solución de problemas nacionales, regionales y locales en los ámbitos de la ciencia de los materiales, de la tecnología ambiental y disciplinas afines; b) transferir los conocimientos generados a los sectores productivo, académico y social; c) formar recursos humanos con preparación y habilidades en dichas áreas, entre otros.

En su carácter de Organismo Público Descentralizado, el CIMAV está sujeto a la normatividad que establece la Ley de Presupuesto y Responsabilidad Hacendaria y su Reglamento, para registro y control de su presupuesto. En consecuencia, debe cumplir con las obligaciones relativas a la planeación, programación, registro, control y de emisión de información presupuestal que requiere dicho ordenamiento.

Las fuentes de recursos del CIMAV son, principalmente el subsidio que le otorga el Gobierno Federal para apoyar la operación e inversión física, los recursos que asigna la SECIHTI para proyectos específicos y en menor medida los ingresos propios que genera por los servicios que presta.

#### II. NORMATIVIDAD GUBERNAMENTAL.

- Constitución Política de los Estados Unidos Mexicanos
- Ley Federal de Entidades Paraestatales
- Ley Orgánica de la Administración Pública Federal
- Ley de Ingresos de la Federación para el Ejercicio Fiscal 2025
- Decreto del Presupuestos de Egresos de la Federación para el Ejercicio Fiscal 2025
- Ley Federal de Presupuesto y Responsabilidad Hacendaria y su Reglamento
- Ley General de Contabilidad Gubernamental
- Ley de Adquisiciones, Arrendamientos y Servicios del Sector Público y su Reglamento
- Ley de Obras Públicas y Servicios Relacionados con las mismas y su Reglamento

## CUENTA PÚBLICA 2025

---

- Ley General de Responsabilidades Administrativas de los Servidores Públicos
- Ley General de Bienes Nacionales
- Marco Conceptual y Postulados Básicos de la Contabilidad Gubernamental.
- Clasificador por Objeto del Gasto para la Administración Pública Federal
- Lineamientos del Sistema integral de Información de los Ingresos Y Gasto Público.
- Circulares y lineamientos emitidos por la Secretaría de Hacienda y Crédito Público.
- Ley Federal de Acceso a la Información Pública.
- Ley General de Acceso a la Información Pública.
- Ley Federal de Austeridad Republicana.

### III. POLÍTICAS DE REGISTRO Y CONTROL PRESUPUESTAL

Las principales políticas adoptadas por la entidad para el registro y control de las operaciones presupuestales, son las siguientes:

- a. El registro y control se realiza en forma simultánea a la contabilidad financiera, mediante acumulaciones o disminuciones directas a las partidas presupuestales asignadas al presupuesto por ejercer, sin embargo para efectos de la preparación de la Cuenta Pública, no fue posible realizar la carga del gasto conforme a lo señalado anteriormente, debido a que las validaciones del Sistema de Integración de Cuenta Pública, establecían que el monto del gasto ejercido no podía ser mayor al presupuesto modificado.

Derivado de lo anterior, se solicitó apoyo a través del correo de la mesa de ayuda señalado en los lineamientos para la integración de la Cuenta Pública 2025. Como respuesta, se informó que el SICP (Sistema de Integración de la Cuenta Pública) realiza diversas validaciones automáticas, y para poder cargar su AC01 deberá cumplir con las validaciones que indica el Sistema, por lo que fue necesario realizar ajustes en el gasto registrado a fin de cumplir con dichas validaciones y permitir la carga del formato AC01. En razón de lo anterior, y con la finalidad de cumplir con dichas validaciones, se llevó a cabo la compensación del gasto presupuestal, aclarando que estas validaciones, fueron a partir de este ejercicio fiscal, y en la preparación de la cuenta pública de años anteriores, no se realizaban estas validaciones.

- b. El control del ejercicio presupuestal del Centro, se lleva a cabo a través del registro de sus erogaciones conforme al catálogo de cuentas autorizado y al clasificador por el objeto del gasto y en base en disposiciones que en la materia establecen la Ley General de Contabilidad Gubernamental, las Normas Generales y Específicas de Información Financiera Gubernamental emitidas por la Unidad de Contabilidad Gubernamental e Informes Sobre la Gestión Pública de la Secretaría de Hacienda y Crédito Público, el Reglamento de la Ley Federal de Presupuesto y Responsabilidad Hacendaria y los lineamientos emitidos por las Secretarías de Hacienda y Crédito Público (SHCP) y de la Secretaría Anticorrupción y Buen Gobierno.
- c. En el transcurso del año, la afectación del presupuesto se efectúa sobre la base de flujo de efectivo, una vez que son recibidos los recursos y se han devengado los bienes y servicios adquiridos. Asimismo, con el propósito de reconocer en el presupuesto todas las obligaciones correspondientes al periodo, a la fecha del cierre del mismo se registran las operaciones devengadas pendientes de pago y los compromisos por contratos y pedidos fincados, manteniendo los recursos presupuestales necesarios para cubrirlos.

## CUENTA PÚBLICA 2025

---

- d. Adicionalmente, formando parte del sistema integral de contabilidad de la entidad se reconocen las depreciaciones, amortizaciones y la reevaluación de sus inversiones, las cuales no tienen efectos en la información presupuestal.
- e. La información relativa a la Cuenta de la Hacienda Pública Federal, se obtiene de los registros y controles mencionados anteriormente, atendiendo a las agrupaciones que establecen los lineamientos presupuestales de información.

### IV. BASES DE PREPARACIÓN DE LOS ESTADOS PRESUPUESTALES.

Los estados presupuestales de los que forman parte estas notas, corresponden a la preparación de la Cuenta Pública del 2025.

- a. Incluyen únicamente operaciones que afectan el flujo de efectivo de la entidad.
- b. Presentan los ingresos y gastos en forma acumulativa anual, reconociendo además las obligaciones por gastos devengados pendientes de pago y los compromisos con cargo al presupuesto de egresos que han cumplido con los requisitos de suscripción de contratos y pedidos en los términos de las disposiciones aplicables.
- c. Las partidas presupuestales clasificadas conforme al catálogo presupuestal y de acuerdo con el clasificador por el objeto del gasto, han sido conciliadas con la contabilidad financiera, eliminando las partidas que no representan flujo de efectivo, sin embargo para la preparación de la Cuenta Pública de este ejercicio fiscal, al momento de cargar el AC01 con el gasto efectuado por el Centro y de acuerdo al clasificador por objeto del gasto, no fue posible debido a que el Sistema de Integración de Cuenta Pública validaba que el ejercicio no fuera mayor al modificado, y por tal motivo el presupuesto pagado fue compensado, conforme a la indicación proporcionada por la mesa de ayuda, la cual señaló que debían cumplirse dichas validaciones para poder llevar a cabo la carga correspondiente y lo anterior para dar cumplimiento al envío de la Cuenta Pública 2025.

### V. INTEGRACIÓN DE ALGUNOS RUBROS DE LOS ESTADOS PRESUPUESTALES.

A continuación, se muestra la integración de los principales rubros o conceptos de los estados presupuestales.

#### a. Disponibilidad inicial

La disponibilidad inicial de \$171,234,711.7 se compone exclusivamente de recursos propios provenientes de la captación de ingresos de servicios y/o proyectos con la industria, así como de aquellos compromisos pendientes de pago al 31 de diciembre de 2025 de recursos fiscales, tales como los impuestos (IMSS, SAR INFONAVIT, ISR).

## CUENTA PÚBLICA 2025

### b. Presupuesto autorizado en el Presupuesto de Egresos de la Federación 2025.

A continuación, se muestra la integración de los principales rubros o conceptos de los estados presupuestales:

#### RECURSOS FISCALES

Concepto	Subtotal	Total
Asignados originalmente, mediante oficio de autorización.		\$ 213,853,908.0
<b>AMPLIACIONES LÍQUIDAS de Recursos Fiscales autorizadas por la SHCP</b>		
Servicios personales	\$ 38,227,615.0	
Materiales y Suministros	\$ 0.0	
Servicios Generales	\$ 0.0	
Total de AMPLIACIONES LIQUIDAS		\$ 38,227,615.0
REINTEGRO CAPÍTULO SERVICIOS PERSONALES		\$ ( 9,201,952.6)
RECORTE PRESUPUESTAL CAPÍTULO MATERIALES Y SUMINISTROS, SERVICIOS GENERALES		\$ ( 6,643,663.0)
REINTEGRO CAPÍTULO TRANSFERENCIAS, ASIGNACIONES, SUBSIDIOS Y OTRAS AYUDAS		\$ ( 5,157.0)
Total Presupuesto de Recursos Fiscales		\$ 236,230,750.4

- Es importante mencionar que el Presupuesto de Egresos de la Federación para el ejercicio 2025 para el CIMAV, la cantidad asignada para el rubro de servicios personales, fue insuficiente para cubrir el pago de las nóminas, por lo tanto, se recibieron ampliaciones líquidas, así como reducciones en gasto corriente para poder cubrir dichos pagos.

#### INGRESOS POR VENTA DE BIENES, SERVICIOS Y RENDIMIENTOS

Concepto	Total
Ingresos por Servicios	25,035,851.1
Ingresos por Proyectos	4,100,611.2
Ingresos por Posgrado	193,500.0
Otros ingresos diversos	40,217.0
Intereses Ganados	40,748.3
Otros ingresos y beneficios	13,951,971.6
<b>Ingresos propios presupuestales</b>	<b>43,362,899.2</b>
<b>Ingresos RECAUDADOS DEL EJERCICIO 2025</b>	<b>43,479,855.0</b>

## CUENTA PÚBLICA 2025

### c. Enteros a la Tesorería de la Federación (TESOFE)

Durante el ejercicio 2025, se llevaron a cabo los siguientes reintegros:

- Reintegro de Servicios personales \$9,201,952.6
- Reintegro de Transferencias, asignaciones, subsidios y otras ayudas \$5,157.0

Cabe mencionar que por parte de la SHCP se realizó un recorte presupuestal:

- Recorte presupuestal en gasto de operación \$6,643,663.0

Para el ejercicio 2025 se aprobó un presupuesto original de Recursos Fiscales por \$213,853,908.0 pesos. No obstante, debido a que no se recibió el monto necesario en el capítulo 1000 "servicios personales" para cubrir el pago de las nóminas del Centro, se recibieron ampliaciones líquidas con la finalidad de sufragar el gasto. Como resultado, el presupuesto modificado ascendió a \$236,230,750.4, monto que ya contempla una reducción derivada de los reintegros correspondientes a los rubros de servicios personales, recorte presupuestal en gasto de operación y reintegro de transferencias, asignaciones, subsidios y otras ayudas.

Para Recursos Propios se aprobó un presupuesto de \$27,634,625.0 como meta de recaudación para el ejercicio fiscal 2025. Durante dicho ejercicio se obtuvo una captación total de \$43,479,855.0 pesos, provenientes principalmente de la venta de servicios, desarrollo de proyectos, programas de posgrado y otros ingresos. Como resultado, la recaudación superó la meta establecida en \$15,845,230.0 pesos.

### d. Adecuaciones autorizadas

CONSECUTIVO	FOLIO	DESCRIPCIÓN
1	2025-38-90E-52 FISCALES	Transferencia compensada entre partidas del gasto de operación para otorgar suficiencia presupuestaria a las partidas de mayor necesidad del Centro
2	2025-38-90E-77 FISCALES	Transferencia compensada entre partidas del capítulo 1000 servicios personales para otorgar suficiencia presupuestaria a las partidas de mayor necesidad del Centro.
3	2025-38-90E-4 PROPIOS	Transferencia compensada entre partidas del gasto de operación para otorgar suficiencia presupuestaria a las partidas de mayor necesidad del Centro

## CUENTA PÚBLICA 2025

4	2025-38-90E-156 FISCALES	Transferencia compensada entre partidas del gasto de operación para otorgar suficiencia presupuestaria a las partidas de mayor necesidad del Centro
5	2025-38-90E-153 FISCALES	Transferencia compensada entre partidas del gasto de operación para otorgar suficiencia presupuestaria a las partidas de mayor necesidad del Centro
6	2025-38-90E-246 FISCALES	Transferencia compensada entre partidas del capítulo 1000 servicios personales para otorgar suficiencia presupuestaria a las partidas de mayor necesidad del Centro.
7	2025-38-90E-407 FISCALES	Transferencia compensada entre partidas del gasto de operación para otorgar suficiencia presupuestaria a las partidas de mayor necesidad del Centro
8	2025-38-90E-504 FISCALES	Transferencia compensada entre partidas del gasto de operación para otorgar suficiencia presupuestaria a las partidas de mayor necesidad del Centro
9	38-90E-6 PROPIOS	Transferencia compensada entre partidas del gasto de operación para otorgar suficiencia presupuestaria a las partidas de mayor necesidad del Centro
10	2025-38-90E-448 FISCALES	Transferencia compensada entre partidas del capítulo 1000 servicios personales para otorgar suficiencia presupuestaria a las partidas de mayor necesidad del Centro.
11	2025-38-90E-518 FISCALES	Transferencia compensada entre partidas del gasto de operación para otorgar suficiencia presupuestaria a las partidas de mayor necesidad del Centro
12	2025-38-90E-681 FISCALES	Transferencia compensada entre partidas del gasto de operación para otorgar suficiencia presupuestaria a las partidas de mayor necesidad del Centro
13	2025-38-90E-682 FISCALES	Transferencia compensada entre partidas del gasto de operación para otorgar suficiencia presupuestaria a las partidas de mayor necesidad del Centro
14	2025-38-90E-707	Transferencia compensada entre partidas del capítulo 1000 servicios personales para otorgar suficiencia



## CUENTA PÚBLICA 2025

	FISCALES	presupuestaria a las partidas de mayor necesidad del Centro.
15	2025-38-90E-802 FISCALES	Transferencia compensada entre partidas del gasto de operación para otorgar suficiencia presupuestaria a las partidas de mayor necesidad del Centro
16	2025-38-500-812 FISCALES	Transferencia compensada entre partidas del gasto de operación para otorgar suficiencia presupuestaria a las partidas de mayor necesidad del Centro
17	2025-38-90E-919 FISCALES	Transferencia compensada entre partidas del capítulo 1000 servicios personales para otorgar suficiencia presupuestaria a las partidas de mayor necesidad del Centro.
18	2025-38-90E-921 FISCALES	Transferencia compensada entre partidas del capítulo 1000 servicios personales para otorgar suficiencia presupuestaria a las partidas de mayor necesidad del Centro.
19	2025-38-90E-922 FISCALES	Transferencia compensada entre partidas del capítulo 1000 servicios personales para otorgar suficiencia presupuestaria a las partidas de mayor necesidad del Centro.
20	2025-38-90E-812 FISCALES	Transferencia compensada entre partidas del gasto de operación para otorgar suficiencia presupuestaria a las partidas de mayor necesidad del Centro
21	2025-38-90E-1026 FISCALES	Transferencia compensada entre partidas del gasto de operación para otorgar suficiencia presupuestaria a las partidas de mayor necesidad del Centro
22	2025-38-500-946 FISCALES	Transferencia compensada entre partidas del gasto de operación para otorgar suficiencia presupuestaria a las partidas de mayor necesidad del Centro
23	2025-38-500-1001 FISCALES	Transferencia compensada entre partidas del capítulo 1000 servicios personales para otorgar suficiencia presupuestaria a las partidas de mayor necesidad del Centro.

## CUENTA PÚBLICA 2025

24	2025-38-500-896 FISCALES	Transferencia compensada entre partidas del capítulo 1000 servicios personales para otorgar suficiencia presupuestaria a las partidas de mayor necesidad del Centro.
25	2025-38-90E-983 FISCALES	Transferencia compensada entre partidas del capítulo 1000 servicios personales para otorgar suficiencia presupuestaria a las partidas de mayor necesidad del Centro.
26	2025-38-90E-998 FISCALES	Transferencia compensada entre partidas del gasto de operación para otorgar suficiencia presupuestaria a las partidas de mayor necesidad del Centro
27	2025-38-90A-974 FISCALES	Transferencia compensada entre partidas del capítulo 1000 servicios personales para otorgar suficiencia presupuestaria a las partidas de mayor necesidad del Centro.
28	2025-38-90E-18 FISCALES	Transferencia del capítulo 4000 a gasto corriente
29	2025-38-90E-1062 FISCALES	Transferencia compensada entre partidas del capítulo 1000 servicios personales para otorgar suficiencia presupuestaria a las partidas de mayor necesidad del Centro.
30	2025-38-90E-1139 FISCALES	Transferencia compensada entre partidas del capítulo 1000 servicios personales para otorgar suficiencia presupuestaria a las partidas de mayor necesidad del Centro.
31	2025-38-90G-1141 FISCALES	Ampliación líquida capítulo 1000 de servicios personales para poder cubrir el pago de la nómina
32	2025-38-90M-1151 FISCALES	Ampliación líquida capítulo 1000 de servicios personales para poder cubrir el pago de la nómina
33	2025-38-90C-1159 FISCALES	Adecuación al calendario del capítulo 1000 servicios personales
34	2025-38-90M-1173 FISCALES	Adecuación al calendario del capítulo 1000 servicios personales

## CUENTA PÚBLICA 2025

	FISCALES	
35	2025-38-91E-1175 FISCALES	Adecuación al calendario del capítulo 1000 servicios personales
36	2025-38-91S-1179 FISCALES	Adecuación al calendario del capítulo 1000 servicios personales
37	2025-38-91U-1166 FISCALES	Adecuación al calendario del capítulo 1000 servicios personales
38	2025-38-90C-1248 FISCALES	Adecuación al calendario del capítulo 1000 servicios personales
39	2025-38-90O-1169 FISCALES	Adecuación al calendario del capítulo 1000 servicios personales
40	2025-38-500-1303 FISCALES	Ampliación líquida capítulo 1000 de servicios personales para poder cubrir el pago de la nómina
41	2025-38-9ZU-1246 FISCALES	Transferencia entre gasto corriente y capítulo 1000
42	2025-38-500-1255 FISCALES	Transferencia compensada entre partidas del capítulo 1000 servicios personales para otorgar suficiencia presupuestaria a las partidas de mayor necesidad del Centro.
43	2025-38-91Q-1244 FISCALES	Adecuación al calendario de gasto de operación
44	2025-38-90E-1168 FISCALES	Adecuación al calendario del capítulo 1000 servicios personales
45	2025-38-90A-974 FISCALES	Transferencia compensada entre partidas del capítulo 1000 servicios personales para otorgar suficiencia presupuestaria a las partidas de mayor necesidad del Centro.
46	2025-38-9ZU-1246 FISCALES	Adecuación al calendario de gasto de operación
47	2025-38-90G-1347 FISCALES	Reintegro capítulo 4000
48	2025-38-90E-19 PROPIOS	Transferencia compensada entre partidas del gasto de operación para otorgar suficiencia presupuestaria a las partidas de mayor necesidad del Centro


## CUENTA PÚBLICA 2025

49	2025-38-90E-25 PROPIOS	Transferencia compensada entre partidas del gasto de operación para otorgar suficiencia presupuestaria a las partidas de mayor necesidad del Centro
50	2025-38-90E-1387	Reintegro capítulo 1000 servicios personales
51	2025-38-90E-28 PROPIOS	Transferencia compensada entre partidas del gasto de operación para otorgar suficiencia presupuestaria a las partidas de mayor necesidad del Centro
52	RECORTE PRESUPUESTAL	Recorte presupuestal en gasto de operación

### VI. DATOS GENERALES DE LA CONCILIACIÓN CONTABLE PRESUPUESTAL

La conciliación de las cifras presupuestales con las del estado de resultados, incluye los conceptos siguientes:

Conciliación entre los Egresos Presupuestarios y Contables		
Concepto	Parcial	Monto
1. Egresos presupuestarios		262,991,478.0
2. Menos egresos presupuestarios no contables		-29,554.0
Operaciones ajenas	-29,554.0	
3. Más gastos contables no presupuestarios		29,560,916.0
Depreciaciones	21,614,331.4	
Provisiones a Largo Plazo	7,706,500.0	
Otros gastos (diferencias en tipo de cambio)	240,084.6	
<b>Total de egresos del estado de actividades</b>		<b>292,581,948.0</b>



## CUENTA PÚBLICA 2025

En relación a la conciliación contable-presupuestal de Cuenta Pública:

a) Otros Egresos presupuestarios no contables,

Operaciones ajenas	Parcial	Monto
<b>Ingresos ajenos por cuenta de terceros</b>		<b>71,755,592.7</b>
Retención de impuestos	36,848,347.0	
Retenciones de aportaciones a seguridad social y vivienda	11,947,036.6	
Otros ingresos por cuenta de terceros	22,960,209.1	
<b>Gasto por cuenta de terceros</b>		<b>71,741,038.7</b>
Entero de impuestos	35,438,458.7	
Entero de aportaciones a seguridad social y vivienda	7,695,596.4	
Otros gastos por cuenta de terceros	28,606,983.6	
<b>Total de Operaciones ajenas de terceros</b>		<b>(14,554.0)</b>
Ingresos provenientes de erogaciones recuperables	25,000.0	
Gasto de erogaciones recuperables	10,000.0	
<b>Total de Operaciones ajenas recuperables</b>		<b>(15,000.0)</b>
<b>Total operaciones ajenas netas</b>		<b>(29,554.0)</b>

### VII. CONCILIACIÓN GLOBAL ENTRE CIFRAS FINANCIERAS Y PRESUPUESTALES

La conciliación reflejada en los anexos fueron preparados de acuerdo con las cifras presentadas en: flujo de efectivo, el presupuesto integral, el análisis programático devengable, las metas calendarizadas, el resumen programático económico y el presupuesto calendarizado; información que la entidad prepara y reporta en formatos específicos en el sistema integral de información; al respecto nos cercioramos que se incluyan todos los conceptos necesarios para la elaboración de dichas conciliaciones. Asimismo, se verificó la documentación soporte de todos los conceptos relativos a la integración de los presupuestos.

### VIII. CUMPLIMIENTO GLOBAL DE METAS POR OBJETIVO ESTRATÉGICO


Al 31 de diciembre de 2025 el plan de trabajo que sigue el CIMAV está alineado al Programa Sectorial de Ciencia, Humanidades, Tecnología e Innovación 2025-2030, el cual establece las bases estratégicas de una política de humanidades, ciencias, tecnología e innovación. El CIMAV cuenta con 3 objetivos prioritarios, de los cuales desprenden un total de 5 estrategias prioritarias y sus líneas de acción como sigue:

- **Objetivo prioritario 1.- Impulsar el fortalecimiento de las capacidades del personal científico y tecnológico para que con investigación básica contribuyan a la atención de las prioridades nacionales, consoliden su participación en la divulgación del conocimiento y su aportación científica en beneficio del interés nacional.**

## CUENTA PÚBLICA 2025

---

- ❖ Estrategia prioritaria 1.1.- Impulsar la investigación básica, de frontera y aplicada interinstitucional e interdisciplinaria y las trayectorias científicas con perspectiva de género, en comunidades académicas y científicas para atender con mayor impacto las prioridades nacionales.
  - Línea de acción 1.1.1 Promover estancias cortas durante todo el año de personas investigadoras externas, mediante convenios y programas de colaboración académica y científica, para desarrollar investigación conjunta en las distintas sedes del CIMAV.
  - Línea de acción 1.1.2 Impulsar convocatorias Internas anuales para financiar proyectos de investigación básica, de frontera y aplicada, mediante fondos institucionales orientados a áreas estratégicas en las distintas sedes del CIMAV.
  - Línea de acción 1.1.3 Fortalecer de forma periódica la revisión y análisis de la trayectoria del personal científico y tecnológico, mediante mecanismos institucionales de evaluación y seguimiento en las distintas unidades del CIMAV.
- ❖ Estrategia prioritaria 1.2 Optimizar la infraestructura del CIMAV y consolidar redes de vinculación, difusión, divulgación y transferencia del conocimiento en las sedes del CIMAV para fortalecer el impacto científico y tecnológico en sectores académicos, productivos y sociales.
  - Línea de acción 1.2.1 Promover redes de colaboración científica interinstitucionales e interdisciplinarias mediante convenios, proyectos conjuntos y espacios de intercambio académico.
  - Línea de acción 1.2.2 Fortalecer el procedimiento de gestión y mantenimiento de infraestructura científica y tecnológica mediante diagnósticos anuales, planes de mejora y esquemas de inversión sostenida.
  - Línea de acción 1.2.3 Consolidar los canales de divulgación científica del CIMAV mediante plataformas digitales, medios impresos y eventos de comunicación pública dirigidos al público general y sectores productivos.
  - Línea de acción 1.2.4 Fomentar jornadas de visitas presenciales y virtuales organizando recorridos guiados, demostraciones tecnológicas y presentaciones interactivas para promover la ciencia y la tecnología del CIMAV.
- **Objetivo prioritario 2.- Contribuir al fortalecimiento de la formación de la comunidad científica y tecnológica nacional mediante los programas de posgrado dirigidos a jóvenes profesionistas para ampliar las capacidades científicas y tecnológicas del país.**
  - ❖ Estrategia prioritaria 2.1.- Actualizar continuamente los programas de posgrado en ciencia, tecnología e innovación, dirigidos a estudiantes y profesionales, para fortalecer su formación en áreas estratégicas para el desarrollo nacional.
    - Línea de acción 2.1.1 Actualizar cada tres años los contenidos curriculares de los programas de posgrado mediante consulta a los grupos de interés y análisis de tendencias laborales, científicas y tecnológicas.
    - Línea de acción 2.1.2 Revisar y actualizar de forma permanente asignaturas optativas de los posgrados con base en diagnósticos sectoriales y consultas con actores estratégicos nacionales e internacionales.
    - Línea de acción 2.1.3 Mantener el sistema institucional de seguimiento a egresados mediante la plataforma creada para este fin, realizando encuestas periódicas, entrevistas y análisis de inserción laboral para fortalecer el vínculo del CIMAV y sus egresados.
  - ❖ Estrategia prioritaria 2.2.- Fomentar la movilidad académica y la colaboración interinstitucional de estudiantes de posgrado, para enriquecer su proceso formativo en entornos nacionales e internacionales.



## CUENTA PÚBLICA 2025

---

- Línea de acción 2.2.1 Mantener y reforzar la oferta de programas de posgrado de doble titulación mediante convenios académicos, evaluación de pertinencia y alianzas con Instituciones nacionales e internacionales.
  - Línea de acción 2.2.2 Fortalecer la colaboración interinstitucional para ampliar las estancias cortas de estudiantes mediante acuerdos específicos, convocatorias conjuntas y redes académicas nacionales e internacionales.
  - Línea de acción 2.2.3 Actualizar y diversificar los convenios de colaboración con universidades, centros de investigación, industrias tecnológicas y organismos multilaterales alineados con las áreas estratégicas del CIMAV
- **Objetivo prioritario 3.- Impulsar el desarrollo tecnológico que contribuya a la maduración y escalamiento de tecnologías que fortalezcan la vinculación en y entre los sectores sociales, garantizando la participación en el SNCHTI para generar soluciones innovadoras y aporte a la soberanía tecnológica nacional.**
- ❖ Estrategia prioritaria 3.1.- Fortalecer la vinculación y las alianzas estratégicas con actores del ecosistema de ciencia, tecnología e innovación regional y nacional, para impulsar el financiamiento colaborativo y atender problemáticas prioritarias de la población del país.
    - Línea de acción 3.1.1 Organizar eventos anuales para presentar las capacidades del CIMAV a actores clave, mediante foros temáticos y ferias, entre otros, con el fin de fomentar alianzas, promover financiamiento colaborativo y reconocer aliados estratégicos.
    - Línea de acción 3.1.2 Establecer alianzas con actores clave mediante convenios, Memorandums of Understanding (MOU), entre otros, para impulsar proyectos conjuntos de innovación, desarrollo tecnológico y formación de la comunidad científica y tecnológica.
    - Línea de acción 3.1.3 Mejorar el portal web para visibilizar tecnologías, patentes, servicios y capacidades técnicas del CIMAV, mediante un enfoque en utilidad y actualización continua, con base en la retroalimentación de los grupos de interés.
    - Línea de acción 3.1.4 Fortalecer la Unidad de Vinculación Estratégica mediante la capacitación al personal en temas específicos y herramientas digitales, para ampliar su impacto en sectores sociales a nivel regional y nacional.
    - Línea de acción 3.1.5 Participar en redes temáticas, estatales, regionales y nacionales para definir y atender problemas prioritarios a través de la suscripción de convenios de colaboración entre los diferentes actores del Sistema Nacional de Ciencia, Humanidades, Tecnología e Innovación.
  - ❖ Estrategia prioritaria 3.2.- Identificar, monitorear, promover y priorizar por lo menos un desarrollo tecnológico con alto potencial de impacto en áreas estratégicas, para generar soluciones innovadoras que atiendan problemáticas regionales y nacionales en beneficio de la sociedad.
    - Línea de acción 3.2.1 Actualizar, mantener y difundir semestralmente el portafolio institucional de tecnologías clasificadas por TRL, mediante plataformas digitales y eventos sectoriales, para facilitar su uso por actores nacionales.
    - Línea de acción 3.2.2 Establecer un proceso anual de priorización de patentes con potencial de transferencia, mediante una metodología institucional que defina los criterios técnicos y de mercado, para focalizar la viabilidad de transferencia, dirigido a sectores todos los sectores del país.
    - Línea de acción 3.2.3 Establecer alianzas estratégicas con actores clave, mediante convenios y proyectos colaborativos, para impulsar el escalamiento de desarrollos tecnológicos a nivel regional y nacional.

## CUENTA PÚBLICA 2025

---

### ► Resultados alcanzados durante el ejercicio 2025.

La Secretaría de Ciencias, Humanidades, Tecnologías e Innovación, (antes CONAHCYT), impulsa los objetivos establecidos por la Administración Pública Federal en materia de ciencia, humanidades, tecnología e innovación, mismos que se han fortalecido en el cambio del CONAHCYT a la nueva Secretaría, para alcanzar mayores y mejores resultados en la atención de las problemáticas nacionales, encomendados desde la cabeza de sector.

En términos de las capacidades del CIMAV se presentan a continuación, algunos de los principales resultados obtenidos, para la atención de los objetivos prioritarios del Programa Institucional del CIMAV;

#### **Objetivo Prioritario 1: Impulsar el bienestar de los diversos sectores de la población mediante la apropiación social del conocimiento.**

En este objetivo, los resultados alcanzados en 2025 muestran un desempeño sobresaliente. El indicador principal, referido al número de personas atendidas a través de eventos realizados por el CIMAV, supera ampliamente la meta establecida. Frente a una meta de 10,000 personas, el resultado reportado asciende a 75,503 personas atendidas, lo que evidencia una capacidad institucional sólida en actividades de divulgación, extensión y vinculación social, así como un impacto significativo en distintos sectores de la población.

En cuanto a los parámetros asociados a este objetivo, el primero mide la relación entre el número de publicaciones arbitradas y el número de investigadores del Centro. La meta fijada fue de 3.5 publicaciones por investigador, mientras que el resultado alcanzado fue de 4.6, calculado a partir de 247 publicaciones (considerando artículos y otros productos arbitrados) entre 53 investigadores. Este resultado confirma una alta productividad científica, superior a lo programado, y refleja la consolidación de los grupos de investigación del CIMAV.

El segundo parámetro del Objetivo Prioritario 1 evalúa el nivel de articulación académica, científica y tecnológica con otros Centros Públicos de Investigación (CPI) y con Instituciones de Educación Superior nacionales e internacionales. La meta planteada fue de 0.60 proyectos por investigador, mientras que el resultado obtenido fue de 0.84, derivado de 45 proyectos de articulación con convenio. Este desempeño pone de manifiesto una fuerte vocación colaborativa del CIMAV, así como su inserción efectiva en redes nacionales e internacionales de investigación y desarrollo tecnológico.

#### **Objetivo Prioritario 2 Contribuir al fortalecimiento de la formación de recursos humanos de alto nivel**

El segundo objetivo prioritario se centra en la formación de talentos especializados y en la orientación de los trabajos de tesis hacia la ciencia de frontera y la atención de problemas prioritarios nacionales. En este rubro, el indicador principal presenta un resultado favorable, al alcanzar un 38% de tesis con estas características, superando la meta de 31%. Este dato sugiere que una proporción creciente de los estudiantes de maestría y doctorado del CIMAV está desarrollando trabajos con pertinencia científica y social, alineados con las prioridades nacionales.

Sin embargo, los parámetros asociados revelan desafíos importantes. El primer parámetro mide la eficiencia terminal, entendida como el porcentaje de alumnos graduados en el tiempo previsto (2.5 años para maestría y 5 años para doctorado). Aunque la meta era de 69%, el resultado obtenido fue de 57%, lo que indica una brecha relevante entre lo programado y lo alcanzado. Este resultado es consistente con la observación general del documento respecto a la necesidad de implementar acciones correctivas en materia de eficiencia terminal.

El segundo parámetro evalúa la intensidad de las actividades de retribución social desarrolladas por los estudiantes de posgrado. La meta establecida fue de 2.0 actividades por estudiante, mientras que el resultado fue de 1.67, producto de 342 actividades realizadas por 204 estudiantes. Aunque el volumen absoluto de actividades es considerable, el indicador no alcanza la meta prevista, lo que refuerza la identificación de esta área como un foco de mejora institucional.

## CUENTA PÚBLICA 2025

---

### **Objetivo Prioritario 3 Impulsar el desarrollo tecnológico, la innovación y la vinculación productiva.**

En el Objetivo Prioritario 3, los resultados reflejan un desempeño sólido y, en varios casos, superior a lo programado. El indicador principal, que mide la relación entre el número de servicios y proyectos realizados y el personal científico-tecnológico, alcanzó un valor de 12.6, superando la meta de 12.0. Este resultado da cuenta de una alta carga de trabajo productivo y de una utilización eficiente de las capacidades humanas del Centro.

El primer parámetro asociado mide el porcentaje de desarrollos científico-tecnológicos que incrementaron su Nivel de Madurez Tecnológica (TRL). La meta era de 8.8%, mientras que el resultado fue de 10.3%, al registrarse incrementos de TRL en 3 de 40 desarrollos documentados. Aunque el número absoluto es limitado, el indicador supera lo programado, lo que sugiere avances cualitativos relevantes en ciertos desarrollos tecnológicos estratégicos.

El segundo parámetro evalúa la proporción de ingresos propios generados por servicios y proyectos respecto al presupuesto fiscal total. En este caso, el resultado es particularmente destacable: frente a una meta de 16.25%, se alcanzó un 22.9%, con ingresos propios y proyectos por convocatoria, por más de 60 millones de pesos frente a un presupuesto fiscal total de aproximadamente 236 millones de pesos. Este resultado evidencia una capacidad creciente del CIMAV para generar recursos externos, reducir su dependencia del presupuesto fiscal y fortalecer su sostenibilidad financiera.

### **Programa Presupuestario E003 y Matriz de Indicadores para Resultados (MIR)**

En el ámbito presupuestal, el Programa E003 "Investigación científica, desarrollo e innovación" muestra un alto nivel de ejecución financiera. De un presupuesto modificado y programado de \$240,547,957.94, el monto ejercido fue de \$239,737,653.58, lo que refleja una ejecución cercana al 100%, indicativa de una adecuada planeación y control del gasto.

Los indicadores de la Matriz de Indicadores para Resultados (MIR) confirman, en términos generales, las tendencias observadas en los objetivos prioritarios. Se alcanzan metas clave como el 100% de estudiantes inscritos en programas reconocidos en el Programa Nacional de Posgrados de Calidad, una productividad científica superior a la meta (4.6 publicaciones por investigador frente a 3.5), y un crecimiento notable en proyectos Interinstitucionales (68.8% frente a una meta de 52.6%).

No obstante, la MIR también refleja las debilidades ya señaladas, particularmente en el indicador de alumnos graduados por cohorte, que alcanza nuevamente un 57% frente a una meta de 69%, y en la ligera disminución en el número de convenios de transferencia de conocimiento vigentes respecto al año anterior. Estos resultados refuerzan la lectura de un desempeño institucional positivo, pero con retos estructurales persistentes en formación y vinculación de largo plazo.

### **Conclusión general de resultados 2025**

En conjunto, los resultados al mes de diciembre de 2025 muestran que el CIMAV mantiene un alto nivel de desempeño institucional, con logros sobresalientes en divulgación científica, productividad académica, colaboración interinstitucional, desarrollo tecnológico e ingresos propios. La superación de múltiples metas programadas da cuenta de una institución consolidada, con impacto nacional e internacional.

Al mismo tiempo, el documento ofrece una lectura honesta de las áreas de oportunidad, particularmente en la eficiencia terminal de los posgrados y en la sistematización de las actividades de retribución social. La identificación explícita de estos retos y la referencia a acciones correctivas en curso sugieren un enfoque de mejora continua, que será clave en el contexto del nuevo Programa Institucional que entrará en vigor a partir de 2026.

En síntesis, el informe refleja a un CIMAV financieramente sólido, científicamente productivo y socialmente relevante, con desafíos específicos que, de atenderse de manera estratégica, pueden potenciar aún más su contribución al desarrollo científico, tecnológico y social del país. Todo lo anterior, se



## CUENTA PÚBLICA 2025

refleja en los resultados obtenidos para las metas y parámetros del bienestar, establecidos en el Programa Institucional del CIMAV, tal como se muestra a continuación;

El registro de metas y parámetros del bienestar es un sistema organizado que se instaura en el Programa Institucional, para seguir lo establecido tanto en los objetivos prioritarios como en sus respectivas estrategias prioritarias. Este registro permite medir y evaluar el progreso del Programa Institucional del CIMAV.

Las metas, por un lado, son objetivos específicos para alcanzar, con un enfoque en el bienestar social. Y, por otro lado, los parámetros son indicadores y métricas utilizadas para cuantificar el progreso hacia el logro de las metas.

### IX. VARIACIONES EN EL EJERCICIO PRESUPUESTAL (INGRESOS)

Ingresos	Fiscales	Propios	Total
Original	\$ 213,853,908.0	\$ 27,634,625.0	\$ 241,488,533.0
Modificado	\$ 236,230,750.4	\$ 27,634,625.0	\$ 263,865,375.4
Ejercido / Devengado	\$ 236,230,750.4	\$ 26,790,278.6	\$ 263,021,029.0
Original Variación	\$ 0.0	\$ 844,346.4	\$ 844,346.4

### X. PRESUPUESTO APROBADO Y SUS MODIFICACIONES

En el ejercicio 2025, la estructura financiera del presupuesto original aprobado para el Centro de Investigación en Materiales Avanzados fue de la siguiente forma, Recursos fiscales \$213,853,908.0; derivado de ampliaciones líquidas, reintegros en servicios personales, recorte presupuestal en gasto de operación, reintegro en el transferencias, subsidios y apoyos, el presupuesto modificado de recursos fiscales al 31 de diciembre del 2025 fue de \$236,230,750.4

Es importante mencionar que se llevó a cabo un recorte presupuestal de \$6,643,663.0, el cual tuvo un impacto significativo en el ejercicio del gasto, debido a que ya se contaba con compromisos previamente adquiridos que no podían cancelarse. Como consecuencia, algunas partidas presupuestales quedaron sobregiradas. Lo que ocasionó que al momento de presentar la Cuenta Pública 2025 se tuvieron que hacer compensaciones en cada uno de los capítulos del gasto, lo anterior derivado que a partir de este año el Sistema de Integración de Cuenta Pública realizó nuevas validaciones en base al presupuesto modificado y sus momentos presupuestales como lo son el presupuesto devengado y pagado, a partir de este ejercicio fiscal se agregó una nueva columna de ejercido.

De recursos propios se estimó un ingreso de \$ 27,634,625.0 de los cuales se recaudaron \$43,479,855.0 derivado de proyectos y servicios con la industria, posgrado e intereses generados.



## CUENTA PÚBLICA 2025

---

### 1. ESTADO ANALÍTICO DEL EJERCICIO DEL PRESUPUESTO DE EGRESOS POR CLASIFICACIÓN ECONÓMICA Y POR OBJETO DEL GASTO

En 2025 el presupuesto devengado del Centro de Investigación en Materiales Avanzados, S. C. (CIMAV) fue de \$ 262,991,479.0 pesos.

#### GASTO DE INVERSIÓN

No se tuvo gasto de inversión en el ejercicio fiscal.

### 2. ESTADO ANALÍTICO DEL EJERCICIO DEL PRESUPUESTO DE EGRESOS POR CLASIFICACIÓN FUNCIONAL PROGRAMÁTICA

Durante 2025 el Centro de Investigación en Materiales Avanzados, S.C., ejerció su presupuesto a través de dos finalidades: Gobierno y Desarrollo Económico. La primera comprende la función de Coordinación de la Política de Gobierno y la segunda considera la función de Ciencia, Tecnología e Innovación.

La finalidad Desarrollo Económico representó el 99.7%, mediante esta función la actividad del CIMAV se ha fortalecido con innovación tecnológica en región Norte, generando la brecha para potenciar la cultura de innovación en el sector empresarial, además de ser un constante promotor de la innovación, se ha mantenido en la línea de formación de recursos humanos especializados de alto nivel académico y soporte a las actividades sustantivas.

La finalidad Gobierno representó el 98.5% del presupuesto del Centro.

## XI. DISPOSICIONES DE RACIONALIDAD Y AUSTERIDAD PRESUPUESTARIA

En el ejercicio fiscal 2025, se llevaron a cabo las siguientes solicitudes de autorización presupuestaria en materia de austeridad:

- ❖ 31301 Servicio de agua
- ❖ 38301 Congresos y convenciones
- ❖ 31101 Servicio de energía eléctrica

Sin embargo, solo fue autorizada la partida siguiente:

- ❖ 31101 Servicio de energía eléctrica

Se adjunta el oficio de autorización en el ANEXO 1.



## CUENTA PÚBLICA 2025

Asimismo, en el ejercicio 2024 se gestionaron diversas solicitudes de autorización presupuestaria en materia de austeridad, no obstante, algunas fueron rechazadas. Entre las partidas incluidas se encontraba la 31101 servicio de energía eléctrica, la cual corresponde a un servicio básico que no puede dejar de pagarse ni prescindirse de él. De igual forma, el servicio de agua, cuya autorización se tramitó en el ejercicio 2025, y no fue autorizado.

### XII. SISTEMA INTEGRAL DE INFORMACIÓN

#### Cifras que se integran al sistema integral de información y su congruencia con los estados presupuestales de ingresos y egresos

Las cifras reportadas al Sistema Integral de Información se encuentran conciliadas con las reportadas en el presente Dictamen (Analítico de Ingresos y Egresos) de acuerdo al siguiente cuadro comparativo.

Concepto	Analítico de ingresos y egresos	112 del Sistema Integral de información	Diferencia
<b>Ingresos:</b>			
Transferencias	236,230,750.0	236,230,750.0	-
Venta de servicios	29,446,918.0	29,446,918.0	-
Ingresos financieros	14,032,937.0	14,032,937.0	-
<b>Egresos:</b>			
Servicios personales	197,564,872.0	197,564,872.0	-
De operación	63,017,383.0	63,017,383.0	-
Subsidios	2,438,773.0	2,438,773.0	-
<b>Operaciones ajenas:</b>			
Terceros	(14,554.0)	(14,554.0)	-
Recuperables	(15,000.0)	(15,000.0)	-

## CUENTA PÚBLICA 2025

---

**Fiabilidad de la información.** Aun cuando la entidad cuenta con la capacidad técnica suficiente para dar cumplimiento a la normatividad contable presupuestal, en la conciliación contable presupuestal no se muestran variaciones significativas, sin embargo como medida de mejora continua y a efecto de que la información presupuestal guarde la consistencia en los momentos presupuestales es necesario que la operación del sistema administrativo que utiliza disponga de la flexibilidad adecuada para ajustarse a las necesidades del Centro y dar cumplimiento a las disposiciones establecidas en especial por la Ley de Contabilidad Gubernamental, la Ley de Austeridad y demás disposiciones en vigor.

### XIII. BASES DE PREPARACIÓN

Los estados presupuestales anexos a las presentes notas fueron elaborados , en base a los lineamientos para la preparación de la cuenta pública para el ejercicio 2025, los informes presupuestales de egresos se generaron con al archivo analítico de claves programáticas (AC01), obtenido del sistema de integración de la cuenta pública (SICP), del resultado de la carga del analítico de claves se obtuvieron los formatos , estado analítico del ejercicio del presupuesto de egresos, por clasificación administrativa, clasificación administrativa armonizado, clasificación administrativa y por objeto del gasto, clasificación económica armonizado, clasificación funcional – programática, clasificación funcional armonizado, memoria de cálculo de clasificación económica y por objeto del gasto, gasto por categoría programática y gasto por categoría programática (armonizado).

Los informes presupuestales de los estados analíticos de Ingresos, se generan en base a los lineamientos para la preparación de la cuenta pública para el ejercicio 2025, de acuerdo a los informes presupuestales de ingresos de flujo de efectivo y el reporte analítico de ingresos (ACEP).

No obstante, se intentó realizar la carga del Analítico de Claves Programáticas (AC01) con el gasto real ejercido por el Centro; sin embargo, al efectuar dicha carga se presentaron errores en el sistema, debido a que éste validaba que el gasto registrado no fuera superior al monto modificado.

Derivado de lo anterior, se solicitó apoyo a través del correo de la mesa de ayuda señalado en los lineamientos para la integración de la Cuenta Pública. Como respuesta, se informó que el SICP (Sistema de Integración de la Cuenta Pública) realiza diversas validaciones automáticas, y para poder cargar su AC01 deberá cumplir con las validaciones que indica el Sistema, por lo que fue necesario realizar ajustes en el gasto registrado a fin de cumplir con dichas validaciones y permitir la carga del formato AC01.

Las notas forman parte integrante de los estados presupuestales que se adjuntan.





## CUENTA PÚBLICA 2025

### XIV. ENTEROS A LA TESOFE

Al cierre del ejercicio 2025, se efectuaron los siguientes reintegros por la cantidad de \$9,207,109.6.

Número de oficio	Fecha	Monto
2025-38-90C-1248	01/12/2025	\$957,373.78
2025-38-90E-1387	23/02/2026	\$8,244,578.83
2025-38-90G-1347	22/12/2025	\$5,157.0
<b>Total de reintegros</b>		<b>\$ 9,207,109.6</b>

  
\_\_\_\_\_  
Autorizó: C.P. Joel Armando Araiza Rico.  
Director de Administración y Finanzas y Encargado de la  
Subdirección de Finanzas  
\_\_\_\_\_  
Elaboró: C.P. Brenda Elizabeth Corral González.  
Jefa del Departamento de Presupuesto